

調査

福島県内における外国人観光客の状況

はじめに

国内各地では外国人観光客増加に向けた取り組みが行われており、訪日外国人観光客数が今後増加していくものと予想される。本県は豊かな観光資源に恵まれており、多くの観光客が訪れている。本県にとって、外国人観光客を誘客することは、福島県観光業の発展に貢献するものであり、その現状と増加への取り組みについて考察した。

1. 外国人観光客の状況

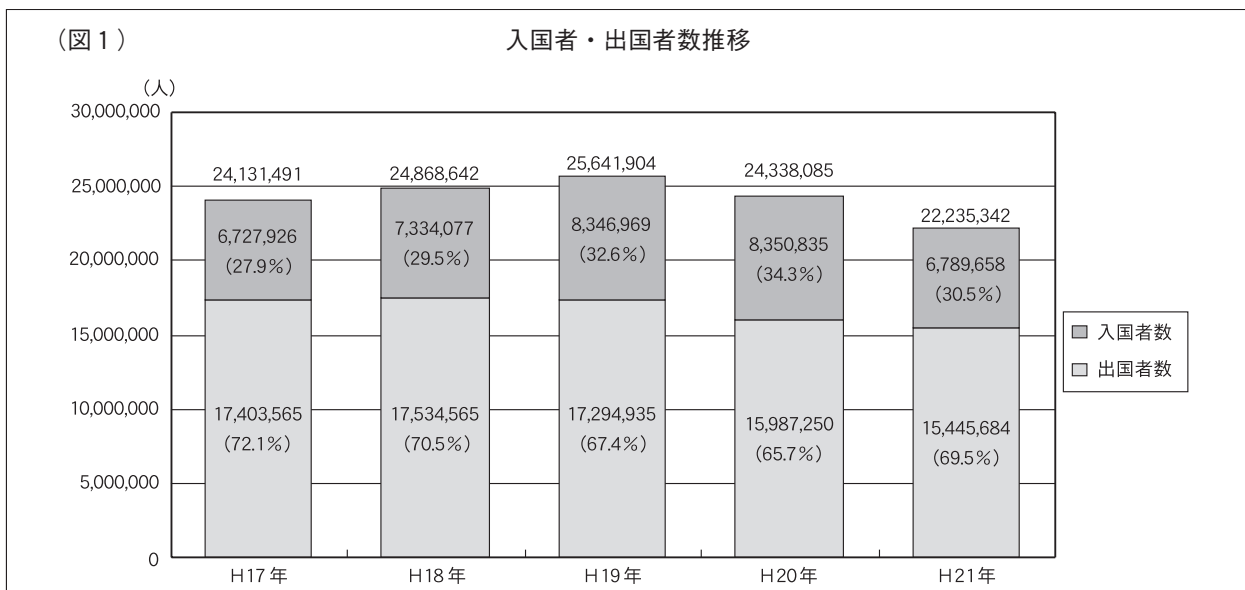
(1) 全国の状況

日本政府観光局（JNTO）によると、我が国の平成21年の入国者・出国者総数は22,235千人である。内訳は出国者が15,446千人（全体割合：69.5%）、入国者6,790千人（同：30.5%）であり、圧倒的に出国者数が多いことがわかる（図1）。

国の施策として、平成15年4月に国土交通省を中心に「ビジット・ジャパン・キャンペーン」の実施本部が発足し、訪日外国人旅行者数の増加を目指すキャンペーン活動が始まった。具体的な

目標として、平成14年に524万人であった訪日外国人旅行者数を平成22年までに1,000万人まで引き上げ、平成32年までに2,000万人とすることが掲げられた。

日本政府観光局（JNTO）統計によれば、「ビジット・ジャパン・キャンペーン」を開始した平成15年に521万人であった旅行者数は、キャンペーン効果により年々増加し平成20年には835万人まで上昇した。しかし平成21年はリーマン・ショックによる世界同時不況や新型インフルエンザなどの影響により、679万人まで減少した。平成22年は昨年を上回るペースではあるものの、9月までの



(資料：日本政府観光局（JNTO）)

累計(7月までの実績に8月・9月推計値を加算)では660万人にとどまっており、キャンペーンの当初掲げられた目標1,000万人に対して66%の実績となっている。(図2)。

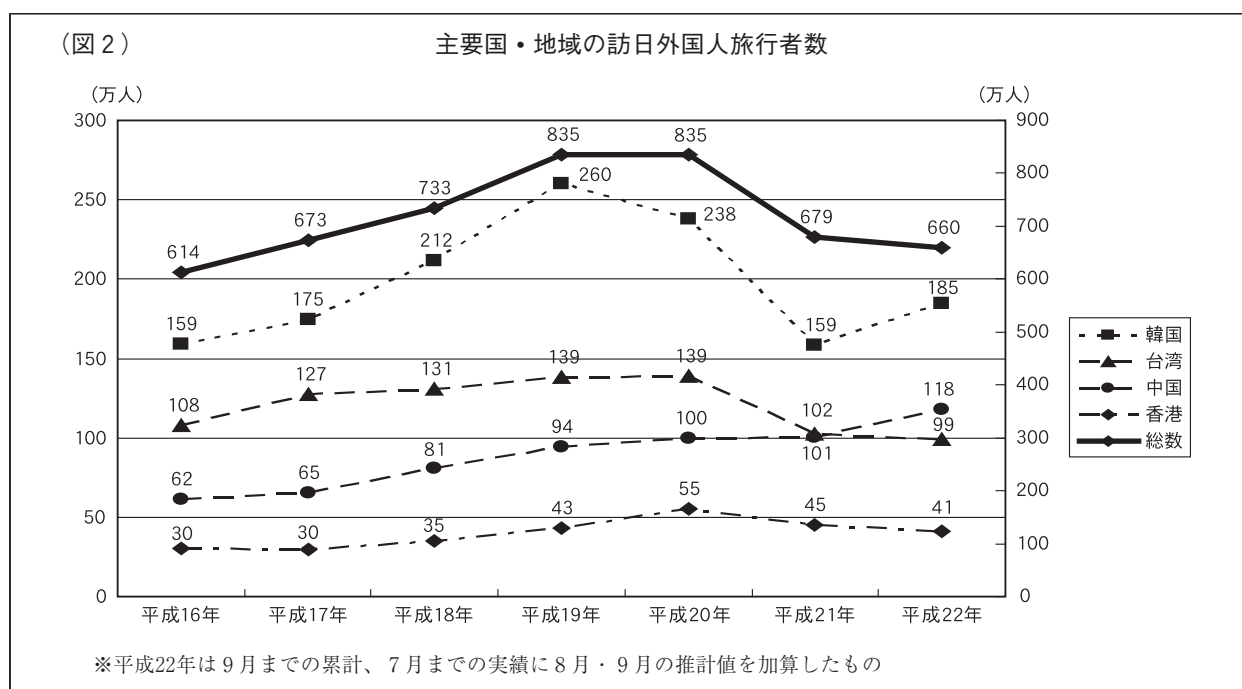
昨年、訪日外国人旅行者数を将来的に3,000万人とする「訪日外国人3,000万人プログラム」が国土交通省で新たに策定され、平成25年までに1,500万人、平成28年までに2,000万人、平成31年までに2,500万人を目指すことが発表された。

「訪日外国人3,000万人プログラム」における当面の目標としては、平成25年までに1,500万人に到達させることである。中国をはじめとする東アジアの国・地域(中国、韓国、台湾、香港)を重点とし、プロモーション活動を行っている。

(2) 国・地域別にみた全国の訪日旅行者数

平成21年の訪日旅行者総数は679万人である。これを国・地域別にみると、訪日旅行者数の第1位は韓国159万人(構成比:23.4%)、第2位台湾102万人(同:15.1%)、第3位中国101万人(同:14.8%)となっている。第4位の香港45万人(同:6.6%)までの東アジアの国・地域が主要訪日国となっている(表1)。一方、延べ宿泊者総数は1,830万人である。同様に国・地域別にみると、第1位は台湾264万人(構成比:14.4%)、第2位中国258万人(同:14.1%)、第3位韓国219万人(同:12.0%)、第4位香港157万人(同:8.6%)の順となっている(図3)。

特に中国からの旅行者数・延べ宿泊者数は主要



(資料: 日本政府観光局 (JNTO))

(表1) 主要国・地域の訪日外国人旅行者数

(単位: 人)

| | 平成17年 | 平成18年 | 平成19年 | 平成20年 | 平成21年 | | 平成22年 (1-9月) |
|----|-----------|-----------|-----------|-----------|-----------|---------|-----------------|
| | | | | | | 17年比増加率 | |
| 総数 | 6,727,926 | 7,334,077 | 8,346,969 | 8,350,835 | 6,789,658 | 0.9% | 6,601,300 |
| 韓国 | 1,747,171 | 2,117,325 | 2,600,694 | 2,382,397 | 1,586,772 | -9.2% | 1,846,100 |
| 台湾 | 1,274,612 | 1,309,121 | 1,385,255 | 1,390,228 | 1,024,292 | -19.6% | 991,700 |
| 中国 | 652,820 | 811,675 | 942,439 | 1,000,416 | 1,006,085 | 54.1% | 1,178,200 |
| 香港 | 298,810 | 352,265 | 432,042 | 550,190 | 449,568 | 50.5% | 408,200 |

※平成22年は1-7月が暫定値、8・9月は推計値

(資料: 日本政府観光局 (JNTO))

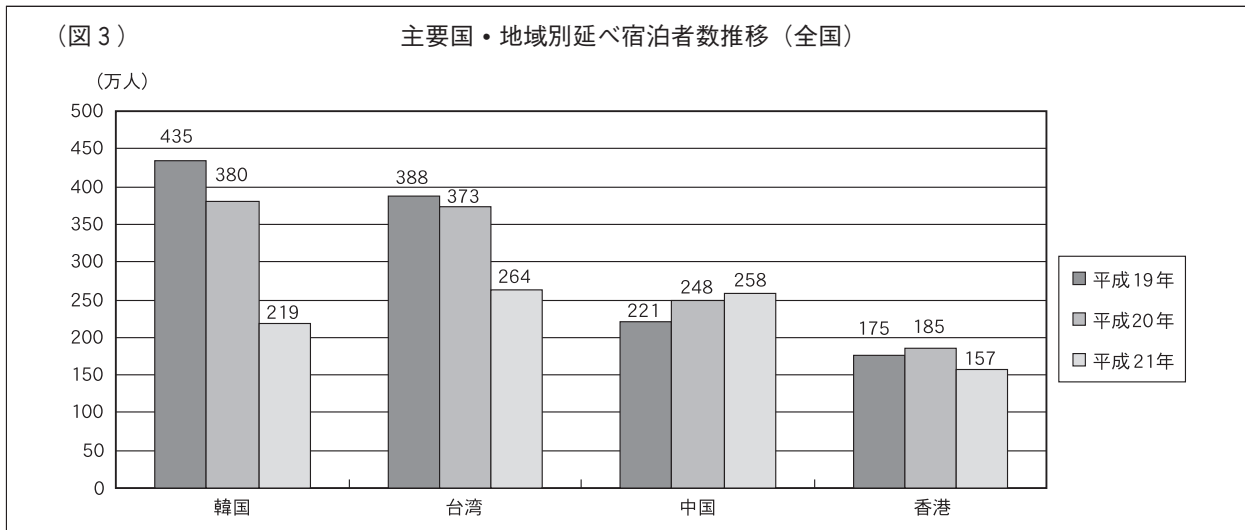
国・地域の中で唯一右肩上がりで増加しており、平成21年に他の主要国・地域が軒並み減少した中でも増加している。中国からの旅行者数は、平成17年には65万人であったが、平成21年には101万人となり、増加率54.1%は主要国・地域の中で最も高い数字となっている（表1、図3）。

平成22年の月別訪日外国人旅行者数（1～7月：暫定値、8、9月：推計値）をみると、平成20年からの3年比較で増加傾向にある。暫定およ

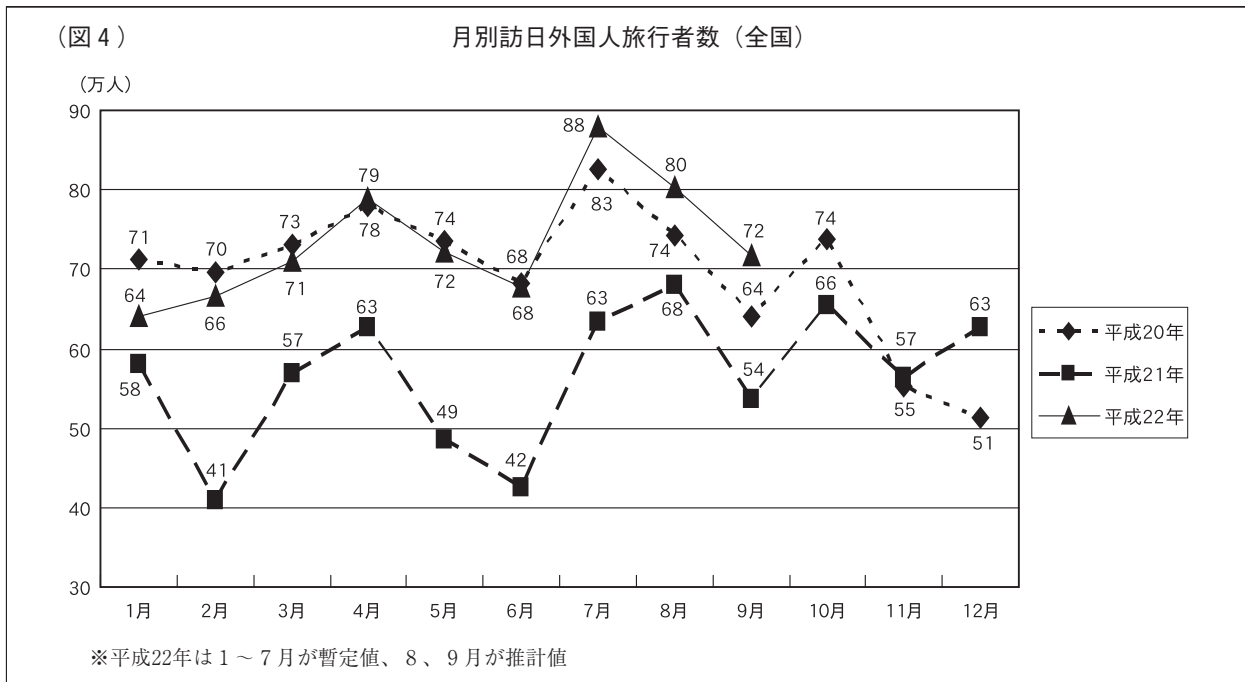
び推計値ではあるが足元の7、8、9月の3ヵ月も順調に推移している（図4）。7月の中国人向け個人観光ビザ（査証）の発給要件の大幅緩和により、今後更に中国からの旅行者の増加が見込まれている。

(3) 福島県内の外国人延べ宿泊者数

平成21年の県内の外国人延べ宿泊者数は、第1位韓国16,830人、第2位台湾11,510人、第3位中国6,000人、第4位香港5,040人の順になって



(資料：日本政府観光局 (JNTO))



(資料：日本政府観光局 (JNTO))

(表2) 主要国・地域別延べ宿泊者数推移 (福島県)

(単位:人)

| | 平成19年 | 平成20年 | 平成21年 | 増 減 | 平成21年 1～6月 | 平成22年 1～6月※ | 増 減 |
|-----|--------|--------|--------|----------|---------------|----------------|---------|
| 韓 国 | 42,910 | 45,870 | 16,830 | ▲ 29,040 | 7,320 | 17,310 | 9,990 |
| 台 湾 | 26,660 | 24,870 | 11,510 | ▲ 13,360 | 5,800 | 7,350 | 1,550 |
| 中 国 | 12,890 | 13,980 | 6,000 | ▲ 7,980 | 3,020 | 3,370 | 350 |
| 香 港 | 16,350 | 16,050 | 5,040 | ▲ 11,010 | 3,870 | 1,190 | ▲ 2,680 |

※ 平成22年3月までは、従業員10人以上の宿泊施設が対象、平成22年4月より、従業員9人以下を含む全宿泊施設を対象に調査
(資料:国土交通省観光庁)

(表3) 都道府県別外国人宿泊者数増減

(単位:人)

| 順位 | 都道府県 | 平成20年 | 平成21年 | 増 減 | 増 減 率 | 順位 | 都道府県 | 平成21年 1～6月 | 平成22年 1～6月※ | 増 減 | 増 減 率 |
|----|------|-----------|-----------|-----------|--------|----|------|---------------|----------------|-----------|--------|
| 1 | 山梨県 | 366,710 | 408,800 | 42,090 | 11.5% | 1 | 奈良県 | 16,170 | 50,600 | 34,430 | 212.9% |
| 2 | 秋田県 | 41,990 | 45,060 | 3,070 | 7.3% | 2 | 徳島県 | 4,810 | 12,640 | 7,830 | 162.8% |
| 3 | 千葉県 | 1,569,810 | 1,622,660 | 52,850 | 3.4% | 3 | 群馬県 | 17,290 | 40,230 | 22,940 | 132.7% |
| 4 | 山形県 | 41,060 | 41,740 | 680 | 1.7% | 4 | 秋田県 | 14,970 | 34,490 | 19,520 | 130.4% |
| 5 | 沖縄県 | 307,300 | 293,010 | ▲ 14,290 | -4.7% | 5 | 鳥取県 | 5,110 | 11,080 | 5,970 | 116.8% |
| 6 | 三重県 | 90,900 | 86,560 | ▲ 4,340 | -4.8% | 6 | 岩手県 | 18,650 | 37,550 | 18,900 | 101.3% |
| 7 | 神奈川県 | 643,040 | 609,200 | ▲ 33,840 | -5.3% | 7 | 熊本県 | 86,620 | 170,350 | 83,730 | 96.7% |
| 8 | 鳥取県 | 14,890 | 14,020 | ▲ 870 | -5.8% | 8 | 鹿児島県 | 29,950 | 58,760 | 28,810 | 96.2% |
| 9 | 高知県 | 18,250 | 16,290 | ▲ 1,960 | -10.7% | 9 | 栃木県 | 35,340 | 66,090 | 30,750 | 87.0% |
| 10 | 山口県 | 28,580 | 25,230 | ▲ 3,350 | -11.7% | 10 | 静岡県 | 153,460 | 285,370 | 131,910 | 86.0% |
| 11 | 東京都 | 7,349,260 | 6,377,700 | ▲ 971,560 | -13.2% | 11 | 宮城県 | 40,650 | 74,250 | 33,600 | 82.7% |
| 12 | 京都府 | 951,070 | 818,000 | ▲ 133,070 | -14.0% | 12 | 香川県 | 11,270 | 20,470 | 9,200 | 81.6% |
| 13 | 埼玉県 | 78,060 | 66,540 | ▲ 11,520 | -14.8% | 13 | 大分県 | 81,160 | 146,240 | 65,080 | 80.2% |
| 14 | 静岡県 | 448,810 | 372,230 | ▲ 76,580 | -17.1% | 14 | 富山県 | 26,060 | 45,430 | 19,370 | 74.3% |
| 15 | 青森県 | 71,820 | 59,170 | ▲ 12,650 | -17.6% | 15 | 長崎県 | 95,930 | 162,910 | 66,980 | 69.8% |
| 16 | 北海道 | 2,198,170 | 1,806,740 | ▲ 391,430 | -17.8% | 16 | 広島県 | 78,560 | 133,320 | 54,760 | 69.7% |
| 17 | 岐阜県 | 192,700 | 153,330 | ▲ 39,370 | -20.4% | 17 | 福岡県 | 151,730 | 256,530 | 104,800 | 69.1% |
| 18 | 新潟県 | 110,060 | 87,430 | ▲ 22,630 | -20.6% | 18 | 大阪府 | 899,000 | 1,515,330 | 616,330 | 68.6% |
| 19 | 島根県 | 13,090 | 10,320 | ▲ 2,770 | -21.2% | 19 | 岐阜県 | 74,860 | 124,560 | 49,700 | 66.4% |
| 20 | 茨城県 | 71,320 | 56,210 | ▲ 15,110 | -21.2% | 20 | 佐賀県 | 9,500 | 15,460 | 5,960 | 62.7% |
| 21 | 愛媛県 | 43,380 | 34,030 | ▲ 9,350 | -21.6% | 21 | 岡山県 | 23,780 | 38,130 | 14,350 | 60.3% |
| 22 | 和歌山県 | 113,620 | 88,830 | ▲ 24,790 | -21.8% | 22 | 沖縄県 | 115,790 | 184,530 | 68,740 | 59.4% |
| 23 | 長野県 | 242,970 | 186,760 | ▲ 56,210 | -23.1% | 23 | 山梨県 | 184,210 | 289,360 | 105,150 | 57.1% |
| 24 | 大阪府 | 2,565,490 | 1,966,500 | ▲ 598,990 | -23.3% | 24 | 島根県 | 3,650 | 5,720 | 2,070 | 56.7% |
| 25 | 宮城県 | 150,920 | 115,100 | ▲ 35,820 | -23.7% | 25 | 茨城県 | 24,630 | 38,500 | 13,870 | 56.3% |
| 26 | 福井県 | 21,790 | 16,010 | ▲ 5,780 | -26.5% | 26 | 愛媛県 | 16,610 | 25,290 | 8,680 | 52.3% |
| 27 | 岩手県 | 88,520 | 64,640 | ▲ 23,880 | -27.0% | 27 | 京都府 | 388,060 | 586,220 | 198,160 | 51.1% |
| 28 | 群馬県 | 56,230 | 40,910 | ▲ 15,320 | -27.2% | 28 | 愛知県 | 331,560 | 493,860 | 162,300 | 49.0% |
| 29 | 石川県 | 168,550 | 121,980 | ▲ 46,570 | -27.6% | 29 | 千葉県 | 724,780 | 1,072,760 | 347,980 | 48.0% |
| 30 | 愛知県 | 983,370 | 704,180 | ▲ 279,190 | -28.4% | 30 | 東京都 | 2,828,740 | 4,140,320 | 1,311,580 | 46.4% |
| 31 | 栃木県 | 120,010 | 85,610 | ▲ 34,400 | -28.7% | 31 | 長野県 | 97,970 | 139,050 | 41,080 | 41.9% |
| 32 | 福岡県 | 527,420 | 374,830 | ▲ 152,590 | -28.9% | 32 | 滋賀県 | 44,690 | 63,040 | 18,350 | 41.1% |
| 33 | 広島県 | 243,010 | 171,880 | ▲ 71,130 | -29.3% | 33 | 神奈川県 | 283,780 | 392,810 | 109,030 | 38.4% |
| 34 | 滋賀県 | 128,130 | 88,320 | ▲ 39,810 | -31.1% | 34 | 宮崎県 | 19,720 | 27,240 | 7,520 | 38.1% |
| 35 | 兵庫県 | 456,080 | 311,840 | ▲ 144,240 | -31.6% | 35 | 石川県 | 63,510 | 85,090 | 21,580 | 34.0% |
| 36 | 徳島県 | 18,540 | 12,560 | ▲ 5,980 | -32.3% | 36 | 山形県 | 21,580 | 28,810 | 7,230 | 33.5% |
| 37 | 岡山県 | 76,610 | 51,570 | ▲ 25,040 | -32.7% | 37 | 北海道 | 752,750 | 963,000 | 210,250 | 27.9% |
| 38 | 奈良県 | 51,970 | 34,720 | ▲ 17,250 | -33.2% | 38 | 福島県 | 30,370 | 38,370 | 8,000 | 26.3% |
| 39 | 香川県 | 39,290 | 25,510 | ▲ 13,780 | -35.1% | 39 | 福井県 | 8,390 | 10,150 | 1,760 | 21.0% |
| 40 | 佐賀県 | 44,550 | 27,060 | ▲ 17,490 | -39.3% | 40 | 青森県 | 20,630 | 24,120 | 3,490 | 16.9% |
| 41 | 富山県 | 96,850 | 57,300 | ▲ 39,550 | -40.8% | 41 | 新潟県 | 45,070 | 52,270 | 7,200 | 16.0% |
| 42 | 鹿児島県 | 117,470 | 67,540 | ▲ 49,930 | -42.5% | 42 | 山口県 | 12,270 | 13,850 | 1,580 | 12.9% |
| 43 | 長崎県 | 395,790 | 216,700 | ▲ 179,090 | -45.2% | 43 | 兵庫県 | 151,320 | 169,810 | 18,490 | 12.2% |
| 44 | 大分県 | 316,440 | 172,500 | ▲ 143,940 | -45.5% | 44 | 三重県 | 35,220 | 37,810 | 2,590 | 7.4% |
| 45 | 宮崎県 | 82,780 | 42,930 | ▲ 39,850 | -48.1% | 45 | 和歌山県 | 42,920 | 45,220 | 2,300 | 5.4% |
| 46 | 熊本県 | 369,020 | 190,810 | ▲ 178,210 | -48.3% | 46 | 埼玉県 | 31,670 | 30,970 | ▲ 700 | -2.2% |
| 47 | 福島県 | 122,620 | 56,870 | ▲ 65,750 | -53.6% | 47 | 高知県 | 8,060 | 7,730 | ▲ 330 | -4.1% |

※ 平成22年3月までは、従業員数10人以上の宿泊施設が対象。平成22年4月より、従業員数9人以下を含む全宿泊施設を対象に調査
(資料:国土交通省観光庁)

いる（表2）。

観光庁の発表による平成21年の県内の外国人宿泊者数は、リーマン・ショックによる世界同時不況や新型インフルエンザなどの影響を受け前年比53.6%減少と、全国で最も大きな減少幅となった（表3）。

本年6月までの外国人県内宿泊者数は、前年同月までの対比でみると主要4ヶ国・地域では香港以外で上回っている。本年4月より、従業員9人以下の宿泊施設も調査対象に加えられて調査対象が拡大したこともあり、全体で26.3%増加し、大幅に落ち込んだ前年からは回復傾向にある。

(4) 観光目的の宿泊者数

観光庁が調査を実施している「宿泊旅行統計調査」では、宿泊者数を観光目的が50%以上と50%未満の2つに区分し集計している。平成21年の全体の宿泊者（日本人・外国人合計）において、観光目的が50%以上の延べ宿泊者数みると、本県は全国で第9位となる5,000千人である。この全体の宿泊者（日本人・外国人）数を本県と隣接する

6県で比較すると、第1位福島県5,000千人（全国順位：9位）、第2位栃木県4,813千人（同：10位）、第3位群馬県4,588千人（同：11位）の順となっている（表4）。

一方、外国人宿泊者数については、第1位宮城県48千人（全国順位：23位）、第2位福島県39千人（同：25位）、第3位新潟県・栃木県37千人（同：27位）の順となっている（表5）。

福島県は、外国人の宿泊対象先としては中位に止まっており、全体の延べ宿泊者数5,000千人からみて、さらに外国人宿泊者数を伸ばす余地は十分あるものと考えられる。

(5) 県内の外国人宿泊状況（地域別）

福島県商工労働部によれば、平成19年の県内の地域別外国人宿泊者数で最も多いのが会津地区58千人、次いで県北地区23千人の順となっている（表6）。

① 会津地区は温泉、観光地、スキー場など多くの観光スポットがあり、平成19年は58千人（平成17年比+31千人）まで増加した。宿泊地別で

(表4) 延べ宿泊者数（観光目的が50%以上：隣接する6県との比較）

(単位：人)

| | 平成19年 | 平成20年 | 平成21年 | 全国順位 | 増 減 | 平成21年 1～6月 | 平成22年 1～6月※ | 増 減 | 増 加 率 |
|-----|-----------|-----------|-----------|------|-----------|---------------|----------------|---------|-------|
| 福島県 | 5,330,690 | 5,452,090 | 4,999,610 | 9位 | ▲ 452,480 | 2,331,630 | 2,371,770 | 40,140 | 1.7% |
| 宮城県 | 4,029,430 | 3,504,930 | 3,465,490 | 16位 | ▲ 39,440 | 1,477,610 | 1,757,950 | 280,340 | 19.0% |
| 山形県 | 2,506,570 | 2,482,490 | 2,472,660 | 25位 | ▲ 9,830 | 1,061,500 | 1,244,460 | 182,960 | 17.2% |
| 新潟県 | 4,038,560 | 4,105,870 | 4,306,730 | 13位 | 200,860 | 1,861,930 | 2,096,570 | 234,640 | 12.6% |
| 群馬県 | 5,186,970 | 5,062,600 | 4,587,990 | 11位 | ▲ 474,610 | 2,107,670 | 2,335,400 | 227,730 | 10.8% |
| 栃木県 | 5,281,150 | 4,929,020 | 4,813,300 | 10位 | ▲ 115,720 | 2,084,760 | 2,651,420 | 566,660 | 27.2% |
| 茨城県 | 1,302,690 | 1,267,000 | 1,293,370 | 38位 | 26,370 | 547,100 | 581,290 | 34,190 | 6.2% |

※ 平成22年3月までは、従業員数10人以上の宿泊施設が対象。平成22年4月より、従業員数9人以下を含む全宿泊施設を対象に調査。
(資料：国土交通省観光庁)

(表5) 外国人宿泊者数（観光目的が50%以上：隣接する6県との比較）

(単位：人)

| | 平成19年 | 平成20年 | 平成21年 | 全国順位 | 増 減 | 平成21年 1～6月 | 平成22年 1～6月※ | 増 減 | 増 加 率 |
|-----|--------|--------|--------|------|----------|---------------|----------------|--------|--------|
| 福島県 | 80,220 | 85,290 | 39,160 | 25位 | ▲ 46,130 | 22,810 | 27,420 | 4,610 | 20.2% |
| 宮城県 | 75,150 | 72,570 | 47,680 | 23位 | ▲ 24,890 | 16,760 | 33,590 | 16,830 | 100.4% |
| 山形県 | 18,540 | 25,750 | 25,970 | 34位 | 220 | 15,180 | 21,480 | 6,300 | 41.5% |
| 新潟県 | 40,560 | 35,830 | 37,160 | 27位 | 1,330 | 22,950 | 28,470 | 5,520 | 24.1% |
| 群馬県 | 29,560 | 27,440 | 20,890 | 35位 | ▲ 6,550 | 8,680 | 29,200 | 20,520 | 236.4% |
| 栃木県 | 78,570 | 64,400 | 37,160 | 27位 | ▲ 27,240 | 17,170 | 30,720 | 13,550 | 78.9% |
| 茨城県 | 3,120 | 2,910 | 1,530 | 47位 | ▲ 1,380 | 700 | 1,720 | 1,020 | 145.7% |

※ 平成22年3月までは、従業員数10人以上の宿泊施設が対象。平成22年4月より、従業員数9人以下を含む全宿泊施設を対象に調査。
(資料：国土交通省観光庁)

- も裏磐梯17千人（同+11千人）、中ノ沢温泉14千人（同+9千人）などで宿泊者数が増加した。
- ② 県北地区は岳温泉10千人（同+9千人）、飯坂温泉5千人（同+3千人）などで宿泊客数が増加した。
- ③ 県南地域は外国人ゴルフ場利用者の5割以上を占めており（表7）、その大半は韓国からの旅行者である。ゴルフツアー利用者増加が宿泊

- 者数の増加につながった結果であるが、平成17年の宿泊者数が772人であったのに対し、平成19年には10倍以上の9,082人まで増加した。
- ④ 相双地区は平成17年から平成19年まで約2.5倍に増加しているが、ゴルフ場利用者も少なく、宿泊者数は平成19年で568人とどまっている。
- ⑤ いわき地区はいわき湯本温泉とともに、全体的に増加傾向にある。

(表6) 地域別外国人宿泊者数推移

(単位：人)

| 地区 | 宿泊地 | 平成17年 | 平成18年 | 平成19年 | 平成17年比 |
|-----|---------|--------|--------|---------|--------|
| 県北 | 飯坂温泉 | 1,931 | 2,867 | 5,261 | 3,330 |
| | 高湯温泉 | 48 | 112 | 121 | 73 |
| | 土湯温泉 | 68 | 255 | 667 | 599 |
| | 岳温泉 | 1,515 | 8,144 | 10,137 | 8,622 |
| | その他 | 7,345 | 4,333 | 7,155 | ▲190 |
| | 計 | 10,907 | 15,711 | 23,341 | 12,434 |
| 県中 | 磐梯熱海温泉 | 466 | 680 | 985 | 519 |
| | その他 | 675 | 989 | 3,033 | 2,358 |
| | 計 | 1,141 | 1,669 | 4,018 | 2,877 |
| 県南 | 県南地区全域 | 772 | 6,324 | 9,082 | 8,310 |
| 会津 | 猪苗代 | 12,474 | 15,104 | 17,745 | 5,271 |
| | 中ノ沢温泉 | 4,475 | 5,204 | 13,647 | 9,172 |
| | 裏磐梯 | 6,098 | 17,918 | 16,637 | 10,539 |
| | 喜多方 | 34 | 47 | 110 | 76 |
| | 東山温泉 | 1,620 | 526 | 2,438 | 818 |
| | 芦ノ牧温泉 | 833 | 2,574 | 3,095 | 2,262 |
| | その他 | 1,988 | 2,500 | 4,776 | 2,788 |
| | 計 | 27,522 | 43,873 | 58,448 | 30,926 |
| 相双 | 相双地区全域 | 228 | 520 | 568 | 340 |
| いわき | いわき湯本温泉 | 2,081 | 2,156 | 2,874 | 793 |
| | その他 | 304 | 1,545 | 2,051 | 1,747 |
| | 計 | 2,385 | 3,701 | 4,925 | 2,540 |
| 合計 | | 42,955 | 71,798 | 100,382 | 57,427 |

(資料：福島県商工労働部)

(表7) 地域別外国人ゴルフ場利用状況

(単位：人)

| | 平成17年 | 平成18年 | 平成19年 | 平成20年 | シェア |
|-------|-------|--------|--------|--------|--------|
| | | | | | |
| 県北 | 3,026 | 4,858 | 14,282 | 7,335 | 12.6% |
| 県中 | 247 | 383 | 6,084 | 14,723 | 25.4% |
| 県南 | 1,740 | 18,475 | 35,524 | 33,119 | 57.1% |
| 会津 | 687 | 1,586 | 436 | 1,393 | 2.4% |
| 相双 | 20 | 0 | 5 | 25 | 0.0% |
| いわき | 1,185 | 1,633 | 1,728 | 1,452 | 2.5% |
| 合計 | 6,905 | 26,935 | 58,059 | 58,047 | 100.0% |
| うち韓国人 | 6,750 | 26,826 | 57,867 | 57,809 | |
| 同比率 | 97.8% | 99.6% | 99.7% | 99.6% | |

(資料：福島県商工労働部)

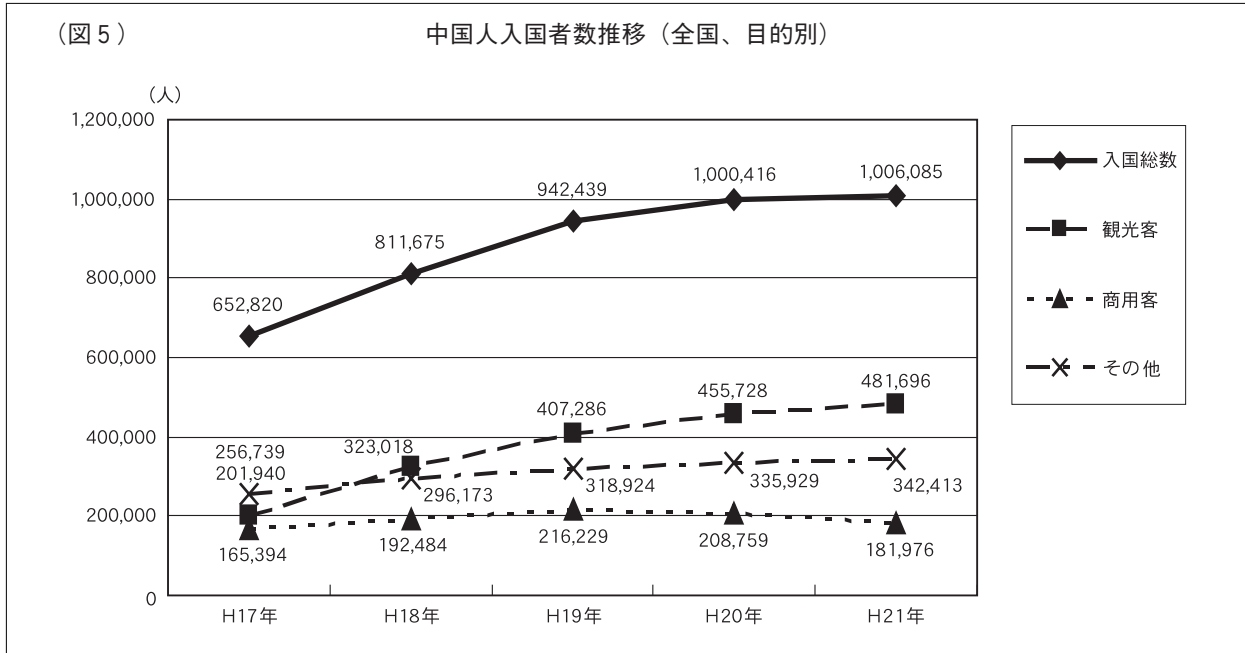
2. 中国人観光客の動向について

本年7月1日より中国人向け個人観光ビザ（査証）の発給要件が大幅に緩和された。年収の要件が25万元（約300万円）程度から3～5万元（約36～60万円）程度まで緩和され、これにより発給対象世帯がこれまでのおよそ10倍にあたる1,600万世帯

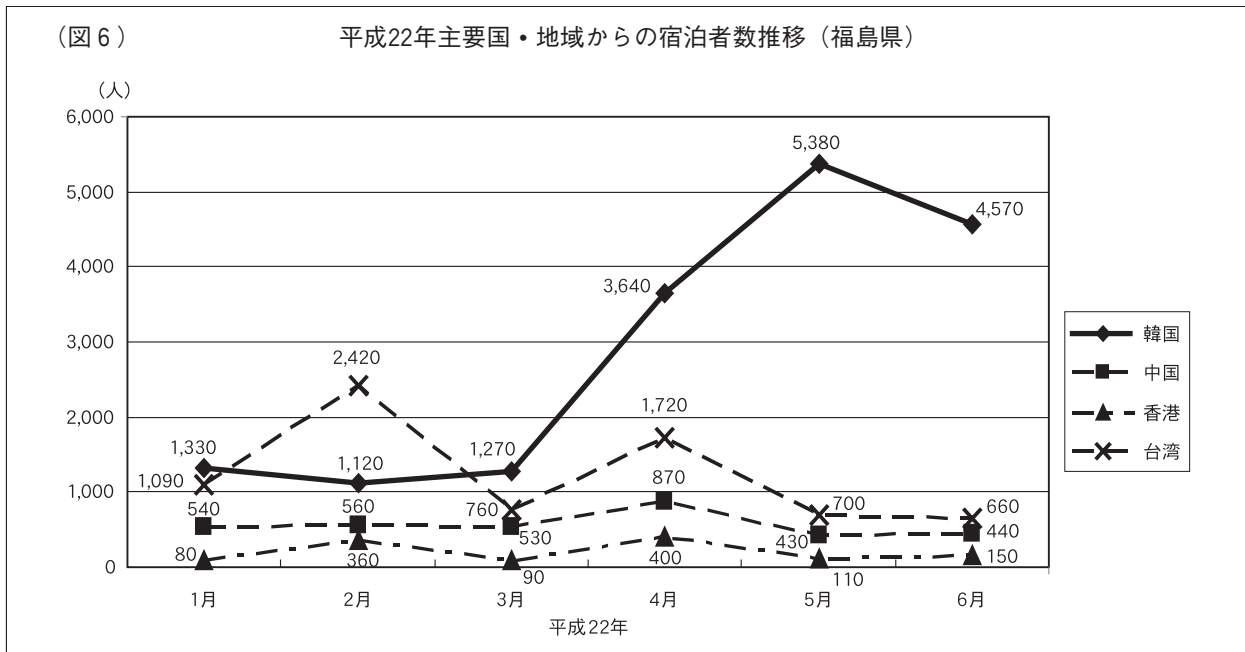
に拡大すると推計されている。外国人観光客数の増加には、中国人観光客の増加が寄与していることから中国人観光客に焦点をあててみる。

(1) 中国人観光客の状況

中国からの入国者数は増加の一途をたどっており、平成18年には811,675人で欧州全体の797,961人を上回り、平成20年には100万人を突破した（図5）。



（資料：日本政府観光局（JNTO））



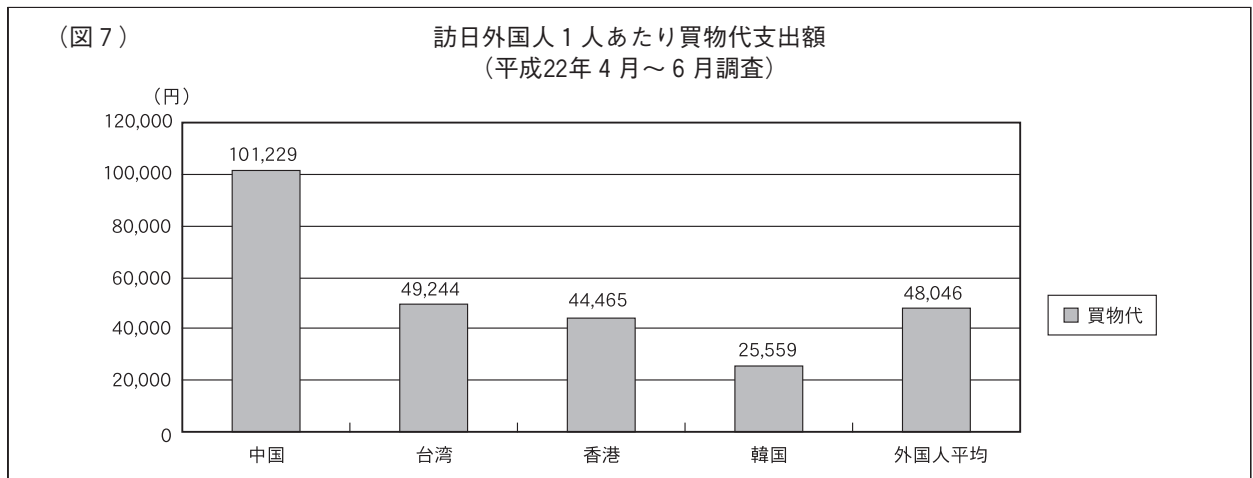
（資料：国土交通省観光庁）

リーマン・ショックによる世界同時不況や新型コロナウイルスなどの影響を受けた平成21年についても、他国が軒並み減少した中で中国は若干増加となった。入国目的別にみると観光客の増加が目立っており、平成14年に観光客が10万人を突破し商用客を上回って以降、最も多くなっている。

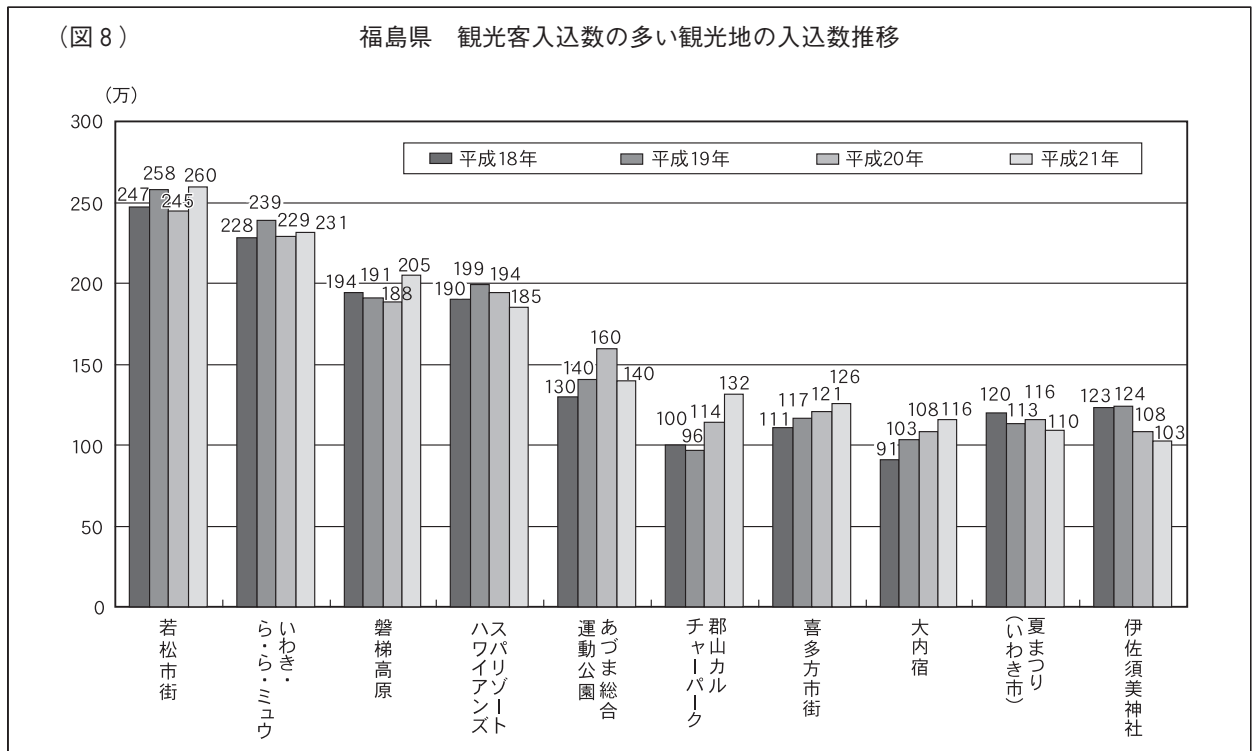
大きく減少した。平成22年の4～6月期にかけては、全体として大きく伸びたが、これは主に韓国人宿泊者で増加したもので、全国での中国人観光客数の増加は、県内には及んでいない（表2、図6）。したがって、今後旺盛な購買意欲があるとされる中国人観光客誘客に力をいれることは県内の個人消費上昇のためにも重要になろう（図7）。

(2) 県内の中国人観光客の状況

県内においては、平成21年に外国人宿泊者数が



(資料：日本政府観光局 (JNTO))



(資料：福島県商工労働部)

3. 県内の観光客入込数の多い観光地

本県各地には、外国人観光客に喜ばれる数多くの温泉地があり、宿泊者が増加しても地産地消の食材を用い十分対応できる能力がある。また、県内で観光客入込数（日本人・外国人問わず）の多い観光地・観光施設をみると、「会津若松市街」、「いわき・ら・ら・ミュウ」、「磐梯高原」、「スパリゾートハワイアンズ」など、1年を通しバラエティに富んだ観光スポットを有していることがわかる。また、江戸時代の街並みを残す「大内宿」などは、茅葺き屋根の建物が立ち並ぶそのスケールに外国人も大変感動するスポットであり、県内には日本人・外国人の区分けなくアピールできるポイントが多い（図8）。

4. 県内における外国人観光客増加への取り組み

(1) 医療観光のモニターツアー実施

県は今年4月に、医療サービスと観光を組み合わせた「医療観光」のモニターツアーを実施、上海の医療・経済界や旅行会社などから7人が来日した。観光の面は、三春町の「滝桜」や会津若松市の「鶴ヶ城」などを巡った。

医療観光については、福島県で国内最大級・最先端の検査・がん治療を受けられることが大きなアピールポイントであり、高水準の医療を求める中国の富裕層のニーズにマッチするものである。

(2) 中国からの修学旅行誘致

上海には、現在20を超える国内の地方自治体が事務所を設立し、観光客の誘致や県産品の宣伝などを行っている。

本県は平成16年に上海事務所を設立し、修学旅行の誘致にも力を入れている。初めは香港・台湾からはじまり、上海でも誘致に成功した。教育関係者への継続的な働きかけにより学校への個別訪問につなげ、関係者にも来日してもらい、平成19年に初めての修学旅行が実現した。平成21年度には前年度の約2倍となる297人が本県を訪れた。修学旅行

については、県内の豊かな自然や地元産品を利用した食事の他、地元の学生とのふれ合いも盛り込まれている。実績を積み重ねることで誘致活動にも弾みがつくことで、今後に期待が持たれている。

(3) インターネットを活用した観光情報の発信

県会津地方振興局が、アクセス数が1日約400万件といわれる中国最大規模の総合メディア「中国国際放送局」（CRI）のインターネットを利用し、中国に会津地方の観光情報を発信している。発信する内容は、「極上の会津プロジェクト協議会」と「只見川電源流域振興協議会」がホームページに掲載している観光情報で、CRIの特集コーナーにおいて中国語で見ることができる。この特集コーナーの活用は、山梨県に次いで日本で2番目であり、平成23年3月まで実施される予定となっている。このサイトを利用することで会津地方の観光情報を目にする人の増加が期待される。

5. さいごに

福島県は47都道府県のなかで、北海道、岩手県に次いで3番目に広い県土面積を有している。桃、なし、りんごといった果物など新鮮で安全な農産物が豊富に獲れる。また浜通り・中通り、会津と四季それぞれで様々な気候風土が味わえる地理的特徴もある。

実際に会津を訪れた外国人を対象とした調査では、「鶴ヶ城」、「東山温泉」、「飯盛山」などが興味の上位になっており、日本人と同様の観光地巡りを楽しみにする人も多い。東京へのアクセス条件も良好であり、本当の空がある観光と今一番求められている安全で美味しい食べ物などの買い物両方を楽しめるルートとして外国人旅行者にもアピールできる本県である。

観光業は関連する産業が多くすそ野が広い。県内の様々な観光スポットで外国人観光客数が増加することで、県内経済の一層の活性化につながる事が望まれる。

（担当 木村）