



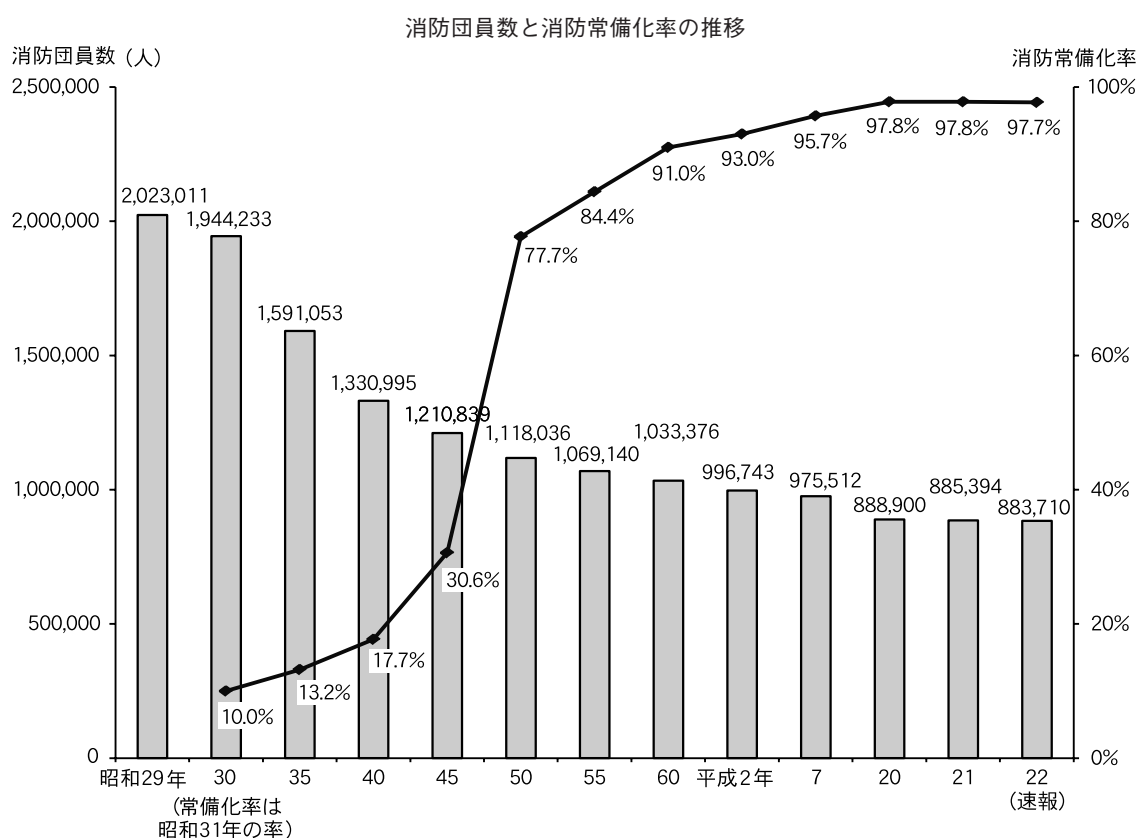
平成22年4月1日現在の「消防団員数」の状況 — 全国の消防団員数は883,710人（前年度比1,684人減少） —

消防団は全国の市町村のほとんどのに設置されており、その活動をよく目にします。構成員である消防団員は本業をもちながら非常勤特別職の地方公務員として「自分のまちは自分たちで守る」という精神で、消防活動のみならず地震や風水害などの自然災害発生時にも出動するなど、地域住民にとって心強い存在です。そして消防本部・消防署に勤務し常勤の地方公務員である消防職員とともに生命や財産を守るため大きな役割を担っています。

この「消防団員」について、消防庁が発表した「平成22年4月1日現在の消防団員数（速報値）」によると、全国の消防団員数は883,710人（前年度比△1,684人）となりました。

1. 消防団・消防団員の状況

消防庁の発表によると、平成22年4月1日現在の消防団数は2,275団（全国ほとんどの市町村に設置）、消防分団数は22,772分団、消防団員数は883,710人でした。また、消防本部・消防署整備による専門の消防職員の常備配置が進み、消防常備化率は97.7%と高水準になっています。

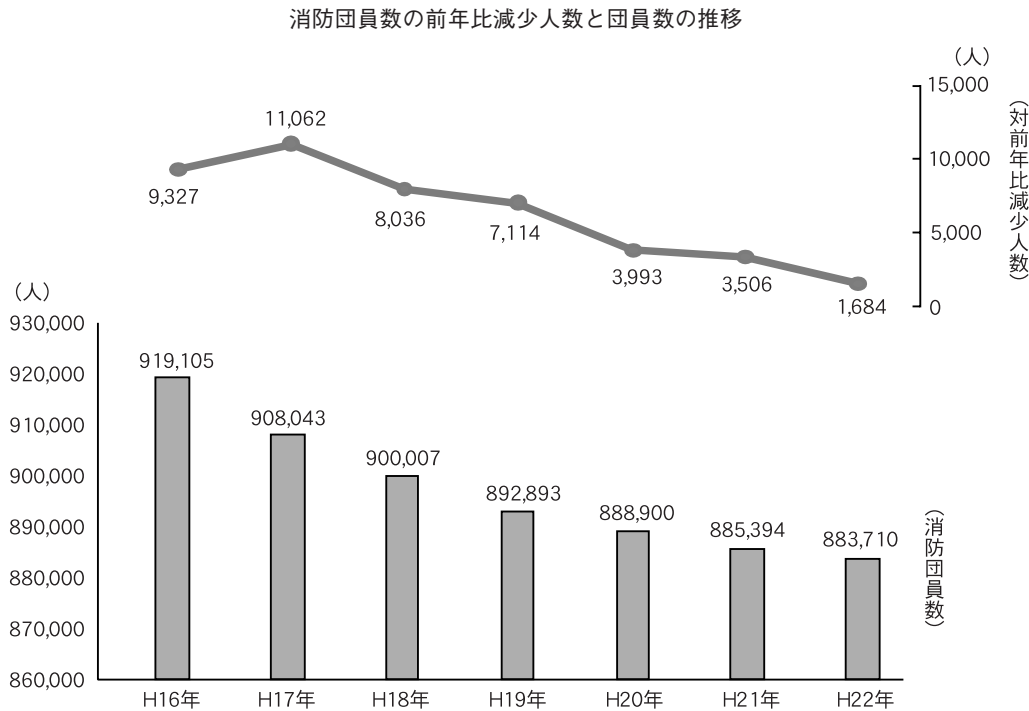


※消防常備化：昭和38年4月の消防組織法の一部改正により消防本部および消防署を設置しなければならない市町村が指定（消防の常備化）されています。

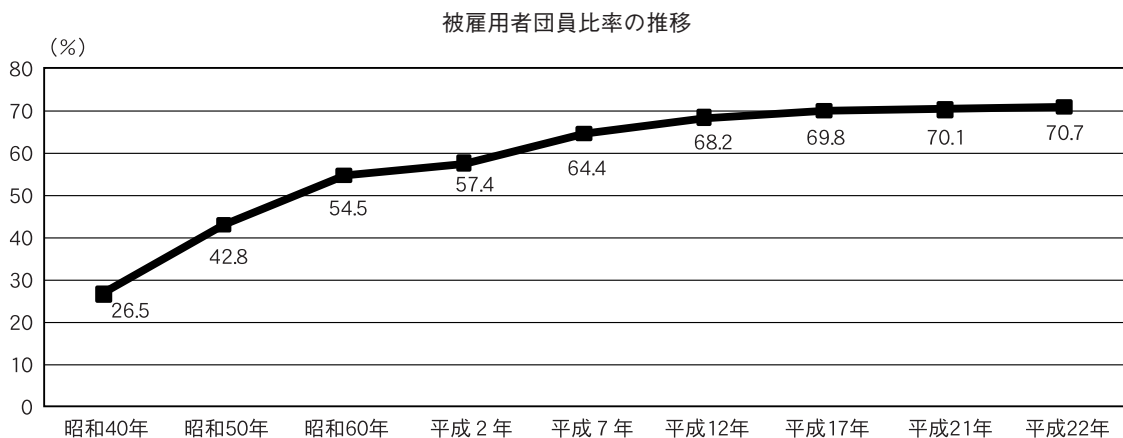
2. 消防団員数

平成16年以降で見ると、消防団員数は一貫して減少しています。減少人数のピークは、平成17年（前年比△11,062人）で、その後は各地の消防団員確保に向けた取組効果から減少幅が縮小しています。

被雇用者（サラリーマン等）団員の全消防団員に占める割合は、就業形態が農業従事者・自営業者からサラリーマンといった被雇用者で増加していることから年々上昇傾向にあります。



（資料：消防庁「H22. 4. 1 現在の消防団員数（速報）」より作成）

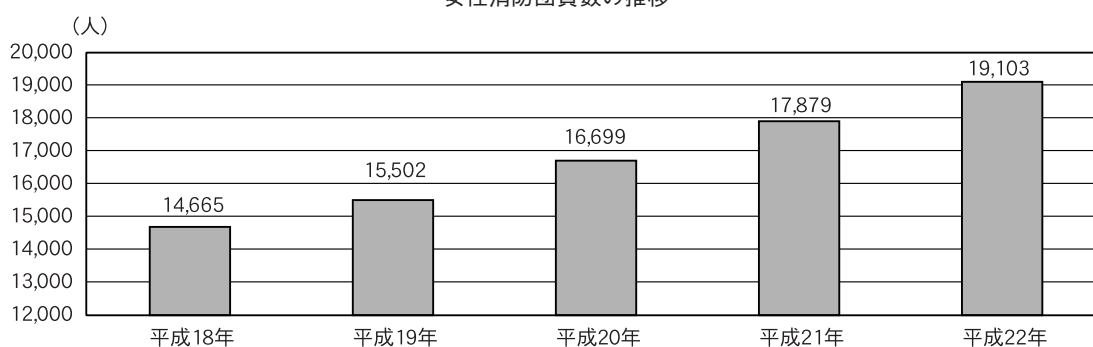


（資料：消防庁「H22. 4. 1 現在の消防団員数（速報）」）

3. 女性消防団員と学生消防団員の状況

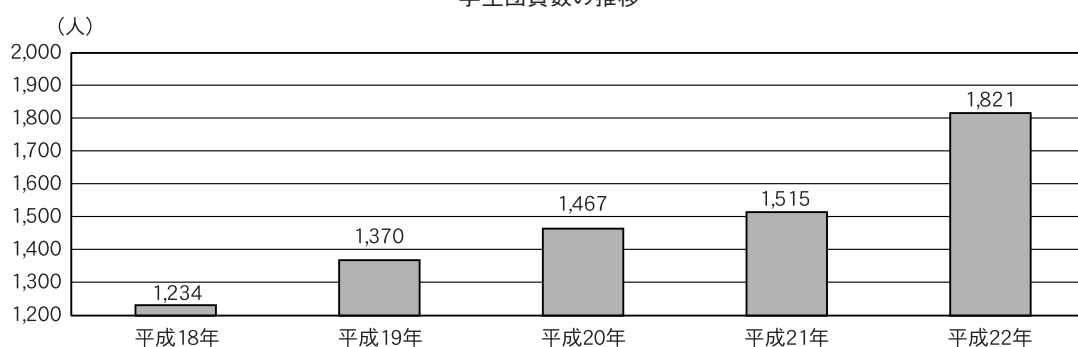
平成22年の女性消防団員数は、前年度比1,224人増（+6.8%）の19,103人、平成18年と比べて4,438人増（+30.3%）となりました。学生（含む：専門学校生）の消防団員数は、前年度比306人増（+20.2%）の1,821人、平成18年と比べて587人増（+47.6%）でした。

女性消防団員数の推移



(資料：消防庁「H22.4.1現在の消防団員数(速報)」)

学生団員数の推移



(資料：消防庁「H22.4.1現在の消防団員数(速報)」)

4. 福島県と隣接6県の充足割合と女性団員割合(速報値)

福島県と隣接6県で見ると、充足割合(実数/定数)の高い上位3県は、第1位が山形県95.19%、第2位が新潟県95.16%、第3位が福島県95.03%でした。第4位の栃木県94.93%までが全国平均値(93.72%)を上回っています。

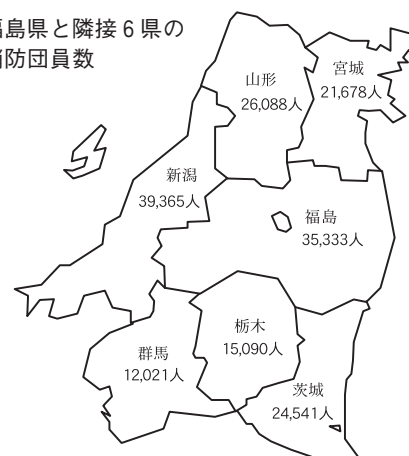
女性団員割合(女性/実数)の高い上位3県は、第1位が宮城県2.05%、第2位が茨城県1.87%、第3位が新潟県1.33%でした。福島県は0.48%で福島県と隣接6県のなかで最下位の第7位でした。女性団員割合は、7県すべてで、全国平均値(2.16%)を下回っています。

福島県と隣接6県の充足割合と女性団員割合 (単位：人、%)

	定数	実数	女性	実数/定数	女性/実数
山形	27,407	26,088	309	95.19	1.18
新潟	41,369	39,365	525	95.16	1.33
福島	37,180	35,333	170	95.03	0.48
栃木	15,896	15,090	104	94.93	0.69
群馬	12,857	12,021	59	93.50	0.49
茨城	26,465	24,541	460	92.73	1.87
宮城	24,053	21,678	444	90.13	2.05
全国	942,945	883,710	19,103	93.72	2.16

(資料：消防庁「H22.4.1現在の消防団員数(速報)」)

福島県と隣接6県の消防団員数



(当研究所作成)

都道府県別消防団員数

(単位：人)

都道府県名	平成22年4月1日現在速報値			平成21年4月1日現在確定値			増 減		
	定 数	実 数	うち女性	定 数	実 数	うち女性	定 数	実 数	うち女性
1 北海道	28,924	26,243	1,927	28,966	26,359	1,816	▲42	▲116	111
2 青 森	21,694	19,956	398	21,746	19,932	376	▲52	24	22
3 岩 手	26,637	23,419	394	26,660	23,277	385	▲23	142	9
4 宮 城	24,053	21,678	444	24,153	21,684	426	▲100	▲6	18
5 秋 田	20,166	18,029	176	20,200	18,052	150	▲34	▲23	26
6 山 形	27,407	26,088	309	27,427	26,247	299	▲20	▲159	10
7 福 島	37,180	35,333	170	37,274	35,437	159	▲94	▲104	11
8 茨 城	26,465	24,541	460	26,605	24,495	313	▲140	46	147
9 栃 木	15,896	15,090	104	15,926	15,088	101	▲30	2	3
10 群 馬	12,857	12,021	59	12,882	12,126	48	▲25	▲105	11
11 埼 玉	15,524	14,271	390	15,512	14,307	337	12	▲36	53
12 千 葉	29,167	27,351	426	29,254	27,433	429	▲87	▲82	▲3
13 東 京	26,484	24,597	2,410	26,478	24,408	2,246	6	189	164
14 神奈川	20,120	18,497	1,012	20,091	18,688	954	29	▲191	58
15 新 潟	41,369	39,365	525	42,078	39,558	514	▲709	▲193	11
16 富 山	10,140	9,712	397	10,140	9,703	351	0	9	46
17 石 川	5,725	5,317	132	5,725	5,286	122	0	31	10
18 福 井	5,805	5,560	122	5,805	5,481	109	0	79	13
19 山 梨	16,647	15,547	32	16,719	15,679	36	▲72	▲132	▲4
20 長 野	38,182	36,542	850	38,489	36,776	811	▲307	▲234	39
21 岐 阜	22,436	21,143	344	22,483	21,234	281	▲47	▲91	63
22 静 岡	22,519	21,138	250	22,558	21,185	234	▲39	▲47	16
23 愛 知	25,523	24,017	458	25,774	24,211	433	▲251	▲194	25
24 三 重	14,613	13,848	351	14,547	13,760	339	66	88	12
25 滋 賀	9,760	9,393	182	9,788	9,376	183	▲28	17	▲1
26 京 都	19,955	18,283	516	19,990	18,457	484	▲35	▲174	32
27 大 阪	11,020	10,544	183	10,958	10,462	178	62	82	5
28 兵 庫	47,010	45,026	318	47,384	45,421	302	▲374	▲395	16
29 奈 良	9,296	8,826	221	9,332	8,949	225	▲36	▲123	▲4
30 和歌山	12,582	12,001	171	12,639	12,049	169	▲57	▲48	2
31 鳥 取	5,451	5,194	133	5,434	5,170	117	17	24	16
32 島 根	13,628	12,726	272	13,648	12,747	245	▲20	▲21	27
33 岡 山	30,424	29,178	423	30,522	29,099	367	▲98	79	56
34 広 島	23,807	22,504	411	23,807	22,492	399	0	12	12
35 山 口	14,837	13,638	384	14,872	13,743	386	▲35	▲105	▲2
36 徳 島	11,797	11,025	130	11,792	10,935	117	5	90	13
37 香 川	8,088	7,669	70	8,110	7,697	65	▲22	▲28	5
38 愛 媛	22,100	20,909	569	22,183	20,932	539	▲83	▲23	30
39 高 知	8,828	8,165	234	8,828	8,169	219	0	▲4	15
40 福 岡	26,862	25,387	744	26,962	25,465	762	▲100	▲78	▲18
41 佐 賀	20,472	19,678	400	20,512	19,791	387	▲40	▲113	13
42 長 崎	22,814	20,850	246	22,896	20,931	229	▲82	▲81	17
43 熊 本	37,097	35,078	576	37,178	34,967	527	▲81	111	49
44 大 分	17,024	15,903	201	17,065	15,839	154	▲41	64	47
45 宮 崎	16,173	15,205	288	16,093	15,128	286	80	77	2
46 鹿 児 島	16,548	15,599	189	16,520	15,550	176	28	49	13
47 沖 縄	1,839	1,626	102	1,839	1,619	94	0	7	8
合 計	942,945	883,710	19,103	945,844	885,394	17,879	▲2,899	▲1,684	1,224

(資料：消防庁「H22.4.1現在の消防団員数(速報)」)

(出典：消防庁「H22.4.1現在の消防団員数(速報)」)

(担当：白石)