

緩やかな回復の動きを続ける県内経済

1. 平成19年5月の県内経済

消費動向をみると、大型小売店販売額は2ヵ月連続で前年同月を下回り、乗用車新車登録台数は4ヵ月ぶりに前年を上回ったものの、主力の中小型乗用車が低迷するなど消費は総じて横這い圏内の動きとなっている。生産活動は、電気機械、一般機械、窯業・土石製品関連の業種を中心として増勢基調で推移し、雇用動向は有効求人倍率が18ヵ月連続で前年を上回るなど改善基調を維持している。投資動向では、公共工事前払保証取扱請負金額は国などからの受注増により前年比で増加したが、新設住宅着工戸数は前年同月を下回るなど低調に推移している。以上のことから、県内経済は消費や投資動向などでやや盛り上りに欠けるものの、生産活動と雇用情勢が牽引役となり、基調としては緩やかな回復の動きを続けているとみられる。

〔消費動向〕 横這い：大型小売店販売額（全店舗）は2ヵ月連続で前年同月を下回った。乗用車販売台数は、主力の中小型乗用車から軽乗用車へのシフトが進むなか、総数では4ヵ月ぶりに前年同月を上回った。消費者物価指数は、3ヵ月連続で前月を上回った。個別企業の販売動向をみると、家電量販店では、薄型テレビ、携帯電話、白物家電等が好調、前年同月を上回り推移した。ホームセンターでは、DIY用品や園芸用品などが好調、前年をやや上回る水準で推移した。旅行取扱額は、個人の海外旅行が増加したことが寄与し、全体では前年同月比で微増となった。以上のことから、消費は総じて横這い圏内で推移している。

〔投資動向〕 減少基調：公共工事前払保証取扱保証請負金額は、県からの受注減により前年同月を下回った。建設着工棟数（民間・非居住用）は、前年同月を下回ったが、床面積、工事費予定額はそれぞれ前年同月を大きく上回った。新設住宅着工戸数は、持家、貸家などの減少により前年同月を下回った。

〔生産活動〕 増加基調：個別企業の動向を業種別にみると、自動車産業やデジタル家電産業などに関連する電子部品・デバイス工業、塗料・樹脂材料や電子部品向け原料などが好調な化学、国内・海外からの受注が好調な情報通信機械、精密機械、鉄鋼・非鉄金属などの業種でそれぞれ増産となっている。これらの動きと並行して、大口電力販売量も46ヵ月連続して前年同月を上回っており、生産活動は総じて増加基調で推移している。

〔企業倒産〕 改善：大型倒産もなく、倒産件数、金額とも前年同月を下回った。

〔金融動向〕 横這い：4月の貸出金は前年同月を若干下回る水準で推移した。

〔雇用動向〕 改善基調：新規求人倍率は前年同月をやや下回ったものの、有効求人倍率は前年同月を上回った。

県内経済動向の概要

	項 目	4 月		5 月		6 月	
		前年同月比	前 月 比	前年同月比	前 月 比	前年同月比	前 月 比
消費動向	大型小売店販売額（全店舗）	→	↘	↘	↗	-	-
	乗用車新車登録台数	↘	↘	↗	↗	↘	↗
	消費者物価指数（総合）	↘	↗	↗	↗	-	-
投資動向	公共工事前払保証取扱保証請負金額	↘	↘	↗	↗	↗	↗
	建設着工棟数（民間・非居住用）	↘	↗	↘	↗	-	-
	新設住宅着工戸数	↘	↗	↘	↘	-	-
生産活動	鉱工業生産指数（総合）注1	↗	↗	-	-	-	-
	大口電力販売量	↗	↘	↗	↗	-	-
企業倒産	企業倒産件数	↘	↗	↗	↗	↘	↘
	企業倒産金額	↘	↗	↗	↗	↘	↗
金融動向	預 金 注2	↗	↗	-	-	-	-
	貸 出 金	↘	↘	-	-	-	-
雇用動向	有効求人倍率（パート含む）注3	↗	↗	↗	↘	-	-
	新規求人倍率（パート含む）注3	↗	↗	↘	↘	-	-

良化 ↗ 良化傾向にあるがほぼ横這い ⇔ 悪化傾向にあるがほぼ横這い ⇐ 悪化 ↘

注1：季節調整済。 注2：預かり資産含む。 注3：季節調整値。

2. 直近の県内経済

消費動向

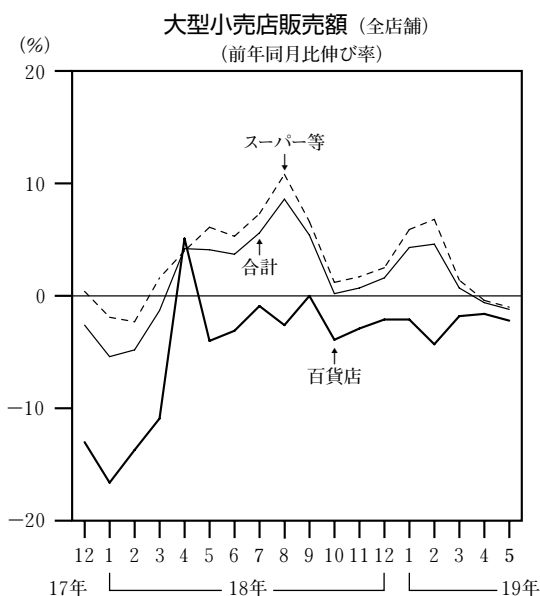
大型小売店 5月の県内大型小売店の販売額は全店舗ベースで188億87百万円(前年同月比1.2%減)となり、2ヵ月連続で前年を下回った。また、既存店ベースでは同0.7%減となり、17ヵ月連続で前年を下回った。業態別に内訳をみると、百貨店は、飲食料品、家具、家庭用品が前年を上回ったものの、主力の衣料品が低調であったことが響き、合計では33億94百万円(同2.2%減)となり、8ヵ月連続で前年を下回った。スーパーでは、行楽シーズンを迎え、主力の飲食料品が伸びたものの、衣料品などが不振であったことから、合計では154億93百万円(同1.0%減)となり、2ヵ月連続で前年を下回った。

乗用車販売 6月の乗用車新車登録台数(軽乗用車含)は、主力の中小型乗用車から軽乗用車へシフトが進むなか、合計では5,973台と前年同月比6.4%減少した。車種別で見ると、大型乗用車が693台(同24.8%減)と6ヵ月連続で前年を下回り、中小型乗用車も2,775台(同13.2%減)と21ヵ

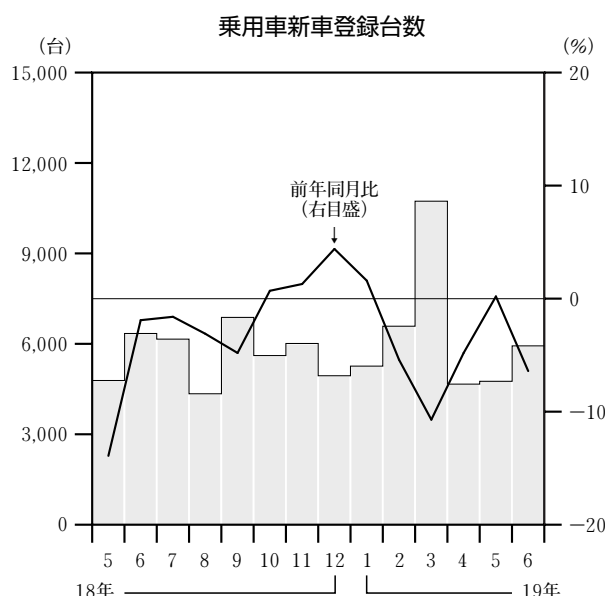
月連続で前年を下回った。一方、軽乗用車は、2,505台(同10.5%増)と13ヵ月連続で前年を上回っている。5月の乗用車中古車登録台数(軽自動車は名義変更を含む)は、10,126台と前年同月比2.2%増となった。車種別にみると、大型乗用車は2,868台と前年同月比2.0%減、中小型乗用車は4,049台と同0.7%増、軽乗用車は3,209台と同8.2%増となった。

消費者物価指数 5月の消費者物価指数は、総合指数(福島市、平成17年=100)が100.5と前月比で0.6ポイント上昇し、前年同月比では変らなかった。費目別の指数動向をみると、「食料」は100.6と前月比0.8ポイント上昇、「光熱・水道」は104.2と同0.4ポイント、「被服及び履物」は101.7と同2.6ポイント、「交通・通信」は100.4と同1.4ポイント、「保険医療」は99.1と同0.1ポイント、「教養娯楽」は99.3と同1.0ポイントそれぞれ上昇した。一方、「住居」は100.6と同0.2ポイント、「家具・家事用品」は95.4と同0.7ポイントそれぞれ下降した。「教育」は101.3と変らなかった。

家電量販店 6月は、薄型テレビ、携帯電話、デジタルカメラなどの販売が好調に推移した。白物



(資料：経済産業省)



(資料：県乗用車販売店協会)

家電では、冷蔵庫や洗濯機に加え、昨年不振だったエアコンの販売が好調に推移した。

ホームセンター 6月の売上は、インテリア用品など家庭用品や植物・園芸用品、DIY用品、カー・レジャー用品などが堅調、全体では前年を上回る水準で推移した。

旅行 5月の旅行取扱額実績のうち、国内旅行の個人は前年を2割ほど下回ったものの、反面、海外旅行の個人が前年を3割ほど上回り、全体の取扱額では前年同月で微増となった。

高速道路 5月の県内自動車道の通過台数は合計で3,712,602台（前年同月比0.8%増）となった。路線別にみると、東北自動車道（白河IC～国見IC）が2,185,306台（同1.7%増）、磐越自動車道（いわき三和IC～郡山東IC）が261,154台（同2.1%増）、磐越自動車道（磐梯熱海IC～西会津IC）が551,560台（同1.0%増）、常磐自動車道（いわき勿来IC～常磐富岡IC）が714,582台（同2.5%減）となった。

福島空港 5月の福島空港国内便の利用状況は、札幌便が9,081人（前年同月比6.0%減）、大阪便が18,733人（同5.4%増）、沖縄便が5,278人（同3.0%増）、名古屋便が減便により1,392人（同

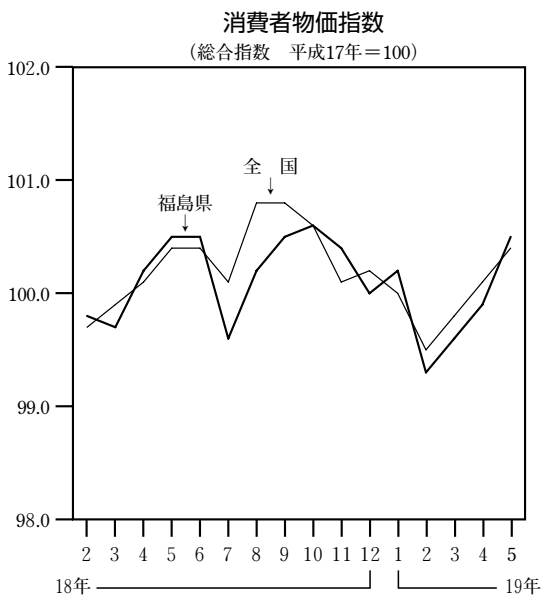
50.4%減）となった。国際便では、上海便が1,408人（同10.9%減）、ソウル便は4,006人（同29.7%減）となった。

— 投資動向 —

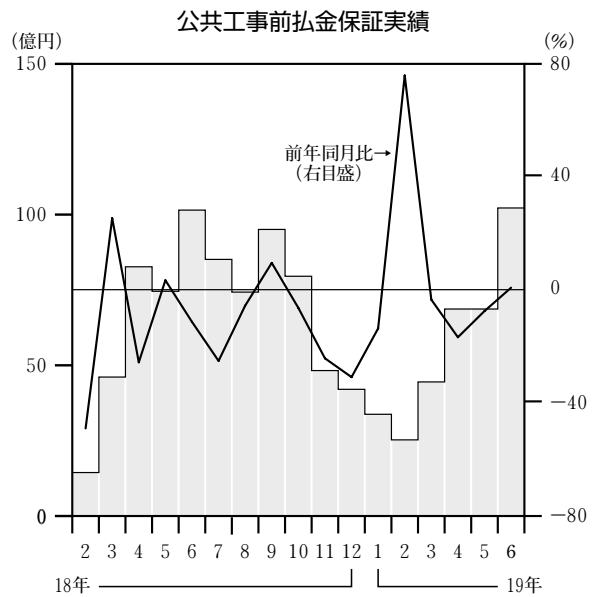
公共工事 6月の公共工事前払保証取扱は、件数が758件と前年同月比2.7%減少したが、請負金額が266億26百万円（同2.2%増）、保証金額は102億19百万円（同0.7%増）とそれぞれ増加した。県からの発注工事は減少しているが、国および市町村の発注工事が件数、金額とも前年比で増加した。

設備投資 5月の建築着工（民間・非居住用）の棟数は、193棟と前年同月比16.5%減少したが、床面積は、214,948㎡（同125.8%増）、工事費予定額は、1,605百万円（同43.2%増）とそれぞれ増加した。

住宅建設 5月の県内新設住宅着工戸数は、830戸と前年同月比29.1%減少した。利用関係別で見ると、持家は481戸（前年同月比28.4%減）、貸家は270戸（同15.9%減）、分譲は77戸（同56.3%減）となった。特に、貸家は都市部を中心に一巡感が窺え、昨年後半以降減少基調で推移している。



(資料：総務省統計局)



(資料：東日本建設業保証㈱)

— 生産活動 —

鉱工業生産指数 4月の鉱工業生産指数は、季節調整済指数でみると107.4で前月比0.9%下降した。また原指数でみると103.9で前年同月比1.8%上昇した。業種別（季節調整済指数）にみると、金属製品工業が107.1と前月比6.0%、情報通信機械工業が90.6と同22.4%それぞれ低下した。一方、一般機械工業が139.6と前月比14.5%、電気機械工業が313.5と同23.1%それぞれ上昇した。

化学 6月の食品包装フィルム用合成樹脂の生産は、国内外の好調な受注を背景に、前年同月を上回り推移した。金属代替プラスチックや炭素繊維も電子部品向けの受注増などを背景に高水準の生産が続いており、前年同月を上回った。6月の酸化チタン（白色顔料、自動車用塗料向け）の生産は前年並みの水準で推移、バリウム化合物（電子部品原料）の生産は、液晶用塗料向けなどを中心に堅調、前年同月を上回り推移した。

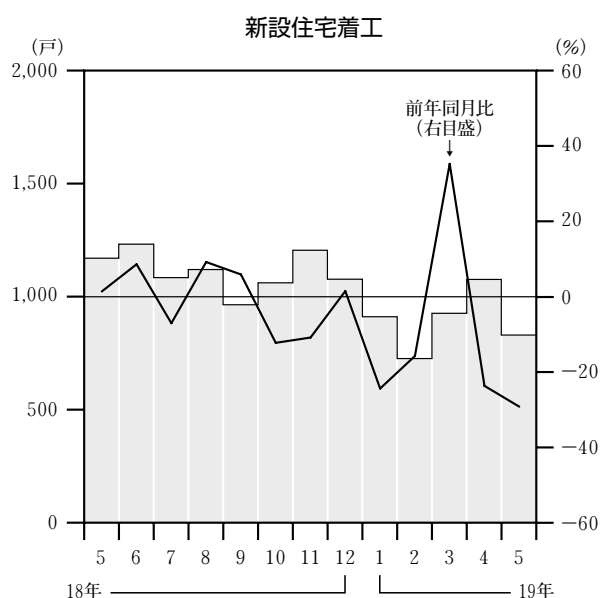
鉄鋼・金属 6月の伸銅品の生産は、自動車向け端子材が堅調、半導体向け電子材もほぼ前年並みの水準で推移した。5月のトラック用鋳造品の生産は、東南アジアや中南米向けの輸出が好調、前

年同月を上回った。建機用は、オーストラリア、中国、カザフスタン向けなど海外からの受注が好調であり、高水準の生産が続いている。車両用は、新幹線の更新需要に支えられ、堅調に推移した。陸上プラントおよび船舶用バルブ部品は、海外を中心に好調な受注に支えられ、前年同月を上回る高水準の生産が続いている。

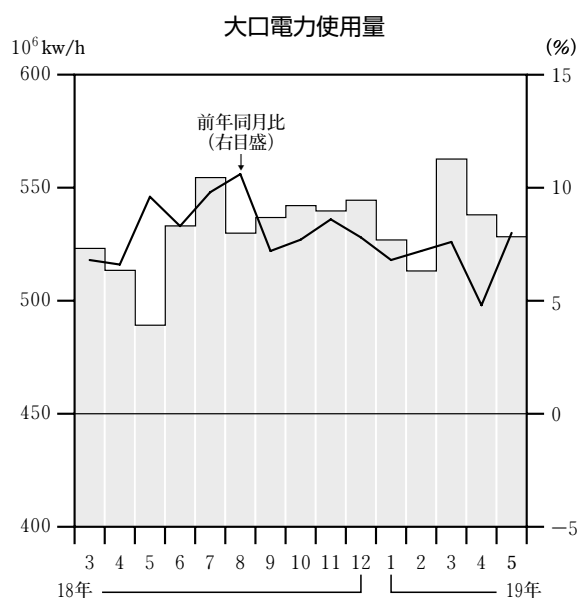
輸送用機械 6月の自動車用オイルシールの生産は、国内向けがやや低調だったものの、北米等の海外向けが堅調だったことから、合計では前年並みとなった。産業機械向けは、前年並みの水準で推移した。

電気機械 6月の変圧器の生産は、電力会社向けの受注を背景に前年を上回る水準で推移した。配電盤も、大型案件の受注等により大幅な増産となった。電熱炉、自動車モーターは、国内外の堅調な受注に支えられほぼ前年を上回る水準で推移した。

情報通信機械 6月の携帯電話中継局用マイクロ波通信機器の生産は、インド、トルコなどからの好調な受注を背景に、前年同月比増産となった。衛星通信機器関連、OA関連機器の生産は、ほぼ前年並みの水準で推移した。



(資料：国土交通省)



(資料：東北電力福島支店)

精密機械 6月の医療用内視鏡の生産は、新製品を中心に受注が好調、国内、海外向けとも前年同月を上回り推移した。6月のデジタル一眼レフカメラ用レンズは、海外向けを中心に堅調な受注に支えられ、前年を上回る水準で推移した。

紙・紙加工品 6月の段ボールの生産は、デジタル家電向けや飲料・食品向けを中心に堅調な受注に支えられ、前年並みの水準で推移した。感熱紙の生産は、レジスター用の受注が堅調、前年をやや上回る生産となった。ノーカーボン紙の生産は、各種申込用紙などで需要が低迷する中、前年並みの水準で推移した。インクジェット紙は、国内需要の低迷により前年を下回った。

窯業・土石 6月の生コンクリート出荷量は前年同月比2.4%増の134,785m³となった。地区別にみると、県中では高速道路工事、小学校校舎2校新築工事などにより、相双では海岸災害復旧工事などによりそれぞれ増加した。

木材・木製品 4月の素材（丸太など）の入荷量は、30,010m³（前年同月比23.1%増）、販売量は29,632m³（同23.9%増）となった。また、製材品（合板など）の入荷量は9,140m³（同199.8%増）、

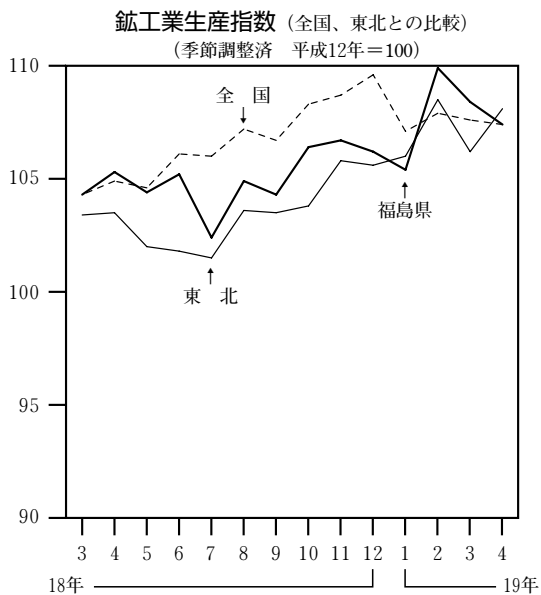
販売量は6,769m³（同152.4%増）となった。

清酒 4月の清酒移出数量は、1,337kl（前年同月比10.5%減）と前年を下回った。特定名称酒は366kl（同10.0%減）、一般酒は970kl（同10.7%減）とそれぞれ前年を下回った。

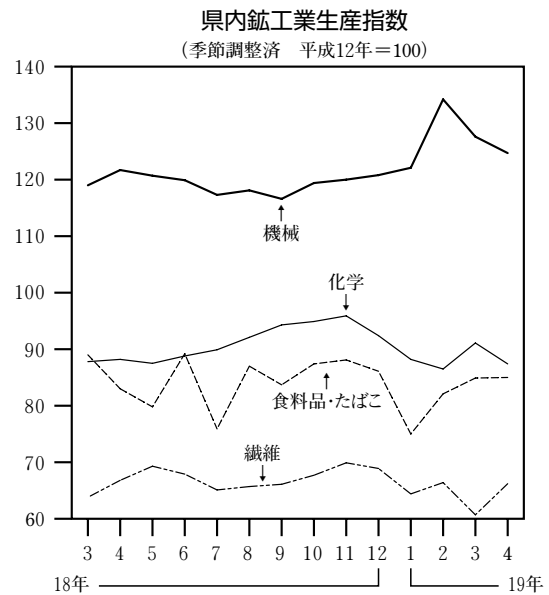
化合繊維物 6月のナイロンの生産は、ダウンジャケット（表地）向けを中心に前年同月をやや上回り推移した。ポリエステルは、紳士服、婦人服の裏地等の受注が堅調、前年並みの水準で推移した。

ニット 6月のニットは、秋物向けの生産がピークを迎え、前年並みの水準で推移した。一方、春もの展示会に向け見本品の生産も動き始めた。

大口電力 5月の大口電力販売量は、528百万kw/hと前年同月比8.0%増となった。主な販売先を業種別にみると、「電気機械」が117百万kw/h（前年同月比6.8%増）、「非鉄金属」が92百万kw/h（同17.5%増）、「化学」が55百万kw/h（同5.4%減）、「輸送用機械」が50百万kw/h（同9.6%増）、「一般機械」が28百万kw/h（同3.0%増）、となった。



（資料：県企画調整部 情報統計領域）



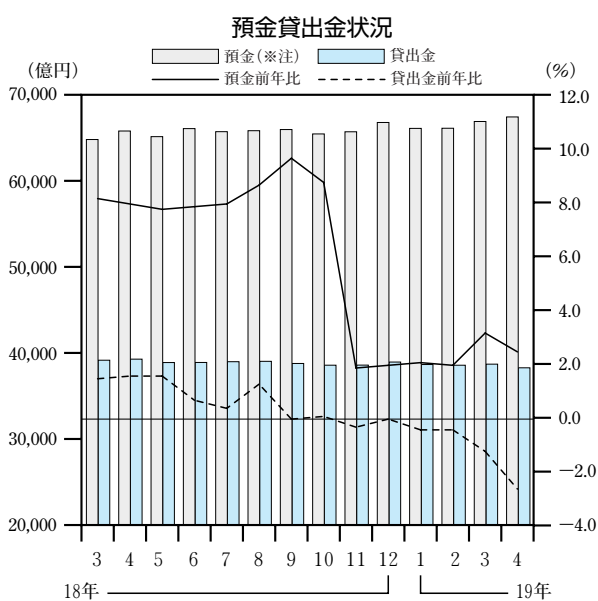
（資料：県企画調整部 情報統計領域）

—— 企 業 倒 産 ——

企業倒産 6月の企業倒産（負債総額10百万円以上）は、件数12件（前年同月比71.4%増）、負債金額は27億74百万円（同14.8%増）とそれぞれ増加した。倒産原因をみると、12件中11件が受注・販売不振によるものであった。次に業種別にみると、サービス業、建設業が各4件、小売業が2件、製造業、不動産業が各1件となっている。地区別では、県北が5件、次いで県南が3件、会津、浜通り、が各2件となっている。

—— 金 融 動 向 ——

資金需要 県内金融機関（全国銀行、第二地銀、信用金庫、信用組合の県内店舗分）の4月末の預金残高は6兆1,140億24百万円と前年同月比では0.5%増となった。なお、預り資産（公共債、投資信託、個人年金保険）は、6,238億25百万円（同27.3%増）となった。商品別にみると、公共債、投資信託、個人年金保険がともに増加した。



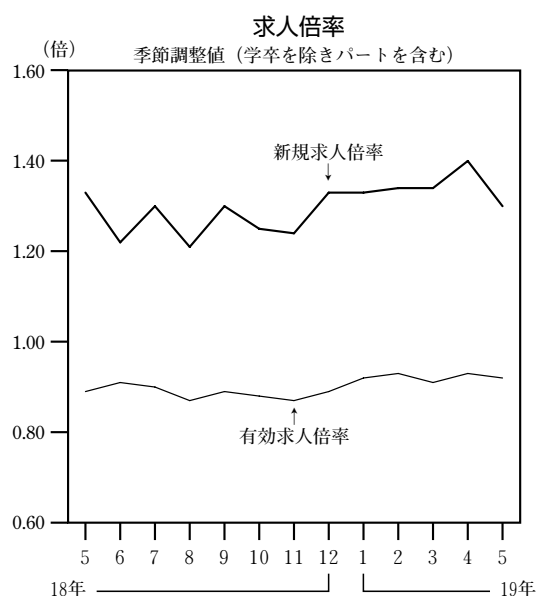
注：平成17年11月から預り資産を含む
（資料：東北財務局福島財務事務所）

貸出金残高は、3兆8,226億96百万円と前年同月比で2.6%減となった。製造業の設備資金（県内地元3銀行）は前年同月比13ヵ月連続で増加した。

保証協会 6月の保証承諾は、件数1,369件（前年同月比15.2%減）、保証金額139億89百万円（同7.4%減）となった。代位弁済は、件数55件（同37.5%増）、金額4億52百万円（同11.5%増）となった。6月末の保証債務残高は、件数43,436件（同1.4%増）、金額2,982億16百万円（同2.2%減）となった。

—— 雇 用 動 向 ——

雇用動向 5月の新規求人数は12,059人と前年同月比0.6%増加し、新規求職申込件数は10,486件と同3.1%増加した。新規求人倍率（季節調整済、パート含）は1.30倍と前月比0.01ポイント、前年同月比では0.03ポイントそれぞれ下回った。また、有効求人倍率（季節調整済、パート含）は0.92倍と前月比0.01ポイント下回り、前年同月比では0.03ポイント上回った。



（資料：福島労働局職業安定部）