

# 福島経済マンスリー

6月の県内経済は、一部に弱い動きがみられるものの、全体では持ち直しの動きが続いている。

## 1. 平成28年6月の県内経済

項目	コメント	景況判断	
		変化方向	水準
県内経済の景況	県内経済は、生産活動の弱さが続いていることに加え、公共投資に頭打ち感がみられるが、全体では持ち直しの動きが続いている。		
消費動向	大型小売店販売額は、合計では15ヵ月連続して前年比で増加した。一方、新車登録台数は、2ヵ月連続で前年を下回った。		
公共投資	公共工事前払保証取扱は、件数が5ヵ月連続で前年を上回った。一方、保証金額と請負金額が2ヵ月ぶりいずれも前年を下回った。		
設備投資	民間・非居住用建築着工は、棟数が2ヵ月ぶりで前年を下回ったものの、床面積が2ヵ月連続、工事費予定額が5ヵ月ぶりでそれぞれ前年を上回った。		
住宅投資	県内新設住宅着工戸数は7ヵ月ぶりで前年を下回った。分譲が10ヵ月連続で前年を上回ったものの、持家が2ヵ月連続、貸家が7ヵ月ぶりでそれぞれ前年を下回った。		
生産活動	鉱工業生産指数は、前月比が2ヵ月ぶりで下降し、前年比が6ヵ月連続で下降した。業種別の前月比をみると、1業種が上昇したが、18業種が下降した。		
雇用動向	有効求人倍率は、季節調整値が前月を0.04ポイント下回ったが、原数値が前年を0.01ポイント上回った。一方、雇用保険受給者実人員は前年を5.1%下回った。		

注：「変化方向」は前月と比較した現在における景況の変化方向（：改善、：不変、：悪化）、「水準」は現在における景況の水準をそれぞれ示す。「変化方向」は当月と前月における3ヵ月加重移動平均の前年同期比の比較、「水準」は当月の3ヵ月加重移動平均値と過去5年間の平均値の比較により、それぞれ判断している。ただし、「変化方向」が改善または悪化の場合でも、「水準」が変わらない場合もある。したがって、足元の動向を示す「コメント」と「景況判断」は異なる場合もある。なお、公共投資および設備投資は6ヵ月加重移動平均値による判断、民間・非居住用建築着工および鉱工業生産指数は5月データ。

〈天気図（水準）の意味〉

晴れ	晴れ一部曇り	曇り	曇り一部雨	雨

良
い
悪
い

## 2. 県内経済動向の概要

### (1) 前年同月比

(単位：%)

	項 目	前 年 同 月 比					
		28年1月	2 月	3 月	4 月	5 月	6 月
消費動向	大型小売店販売額（全店舗）	4.1	4.1	1.2	2.2	0.7	P 0.7
	乗用車新車登録台数	0.7	△ 1.5	△ 13.8	2.3	△ 2.4	△ 4.1
公共投資	公共工事前払保証取扱保証請負金額	44.2	△ 75.5	△ 16.0	△ 22.9	64.0	△ 22.1
設備投資	建設着工工事費予定額（民間・非居住用）	△ 33.5	△ 4.6	△ 59.8	△ 4.2	12.9	—
住宅投資	新設住宅着工戸数	39.3	18.4	53.6	49.6	11.1	△ 11.1
生産活動	鉱工業生産指数（総合）	△ 3.4	△ 0.1	△ 4.4	r △ 2.7	△ 1.1	—
雇用動向	有効求人倍率（パート含む）	△ 0.04	△ 0.04	△ 0.03	0.01	△ 0.01	0.01
	雇用保険受給者実人員	0.0	2.1	1.3	△ 1.6	0.6	△ 5.1

注1 鉱工業生産指数と有効求人倍率は原指数。Pは速報値、rは訂正值。

### (2) 前月比

(単位：%)

	項 目	前 月 比					
		28年1月	2 月	3 月	4 月	5 月	6 月
消費動向	大型小売店販売額（全店舗）	△ 17.1	△ 9.0	9.3	△ 5.1	4.9	P △ 5.9
	乗用車新車登録台数	13.8	14.6	45.6	△ 48.2	△ 3.2	24.4
公共投資	公共工事前払保証取扱保証請負金額	29.8	△ 61.0	236.1	△ 14.3	33.0	4.0
設備投資	建設着工工事費予定額（民間・非居住用）	△ 26.8	19.5	△ 57.4	271.3	△ 6.5	—
住宅投資	新設住宅着工戸数	△ 23.2	16.3	8.7	28.0	△ 13.8	△ 8.2
生産活動	鉱工業生産指数（総合）	5.9	△ 1.3	△ 1.8	r 1.0	△ 5.4	—
雇用動向	有効求人倍率（パート含む）	△ 0.02	△ 0.03	△ 0.06	0.08	0.02	△ 0.04
	雇用保険受給者実人員	△ 1.5	2.5	0.9	△ 4.5	10.8	5.1

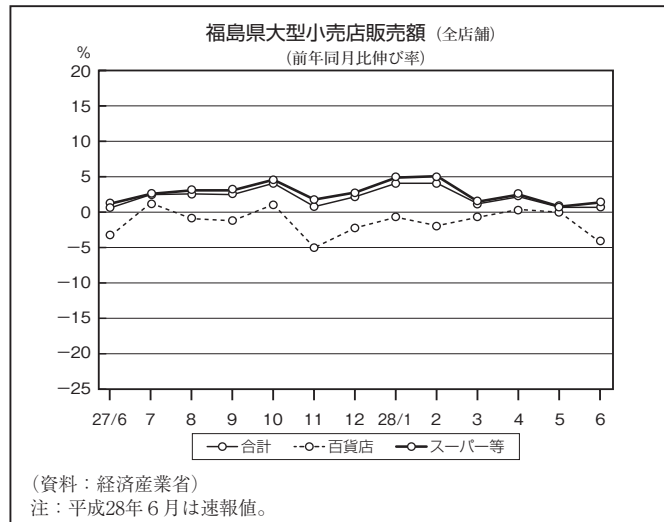
注2 鉱工業生産指数と有効求人倍率は季節調整値。Pは速報値、rは訂正值。

### 3. 県内経済動向

#### 消費動向

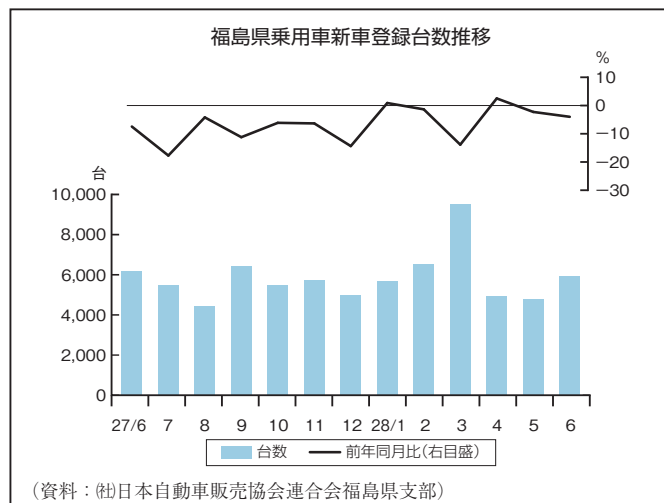
##### 大型小売店：15ヵ月連続で前年比増

6月の県内大型小売店の販売額（全店舗ベース、速報値）は、合計で200億70百万円（前年同月比+0.7%）と15ヵ月連続で前年を上回った。業態別で見ると、百貨店は、衣料品が前年を下回ったことなどから、合計では同△4.3%となった。一方、スーパーは、飲食料品が前年を上回ったことなどから、合計では同+1.4%となった。



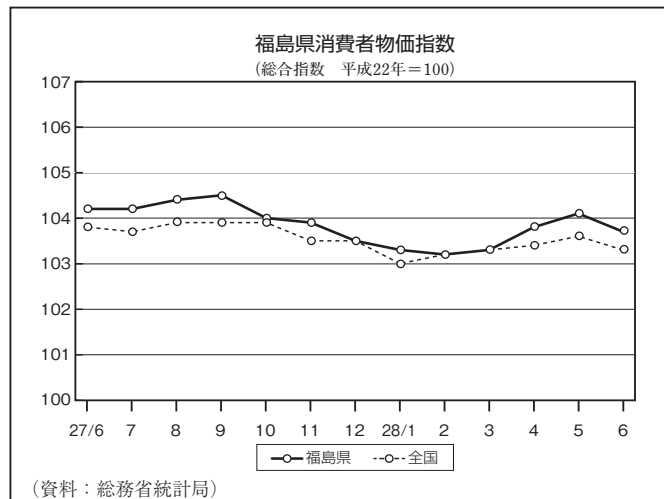
##### 乗用車販売：2ヵ月連続で前年比減

6月の乗用車新車登録台数（ナンバーベース）は、合計で5,926台（前年同月比△4.1%）となり、2ヵ月連続で前年を下回った。車種別で見ると、普通車が2,296台（同+19.4%）と3ヵ月連続で前年を上回った。一方、小型車が1,835台（同△6.5%）と6ヵ月連続、軽乗用車が1,795台（同△21.6%）と18ヵ月連続でそれぞれ前年を下回った。



##### 消費者物価指数：前年比、前月比とも下降

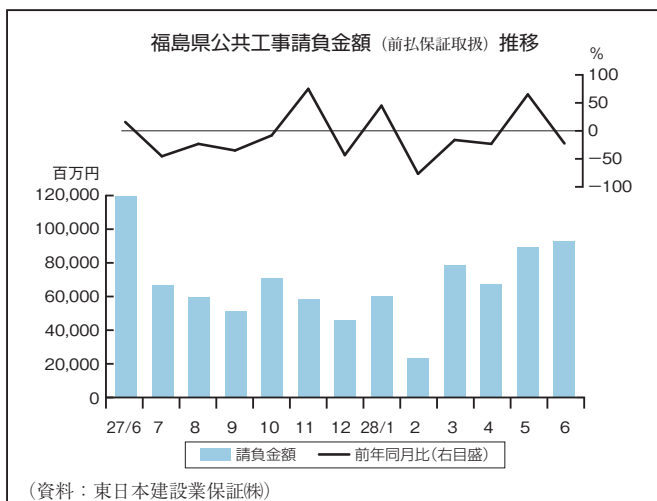
6月の消費者物価指数は、総合指数（福島市、平成22年=100）で見ると、103.7で前年同月比△0.5%、前月比△0.4%となった。費目別に前月比で見ると、「交通通信」が103.1（前月比+0.6%）など2費目で上昇したものの、「被服及び履物」が107.2（同△1.8%）など5費目で下降した。



## 公共投資

### 公共工事：請負額は2ヵ月ぶりで前年比減

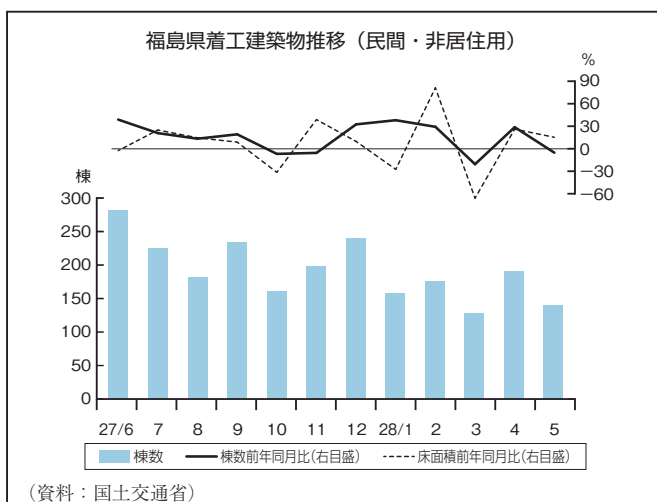
6月の公共工事前払保証取扱は、件数が878件（前年同月比+18.2%）と5ヵ月連続で前年を上回った。一方、保証金額が450億89百万円（同△22.8%）、請負金額が936億84百万円（同△22.1%）と2ヵ月ぶりでいずれも前年を下回った。



## 設備投資

### 設備投資：工事費予定額が5ヵ月ぶりで前年比増

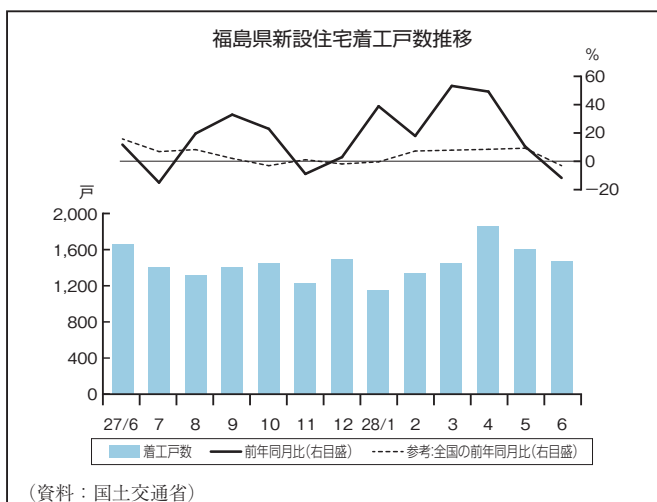
5月の建築着工（民間・非居住用）は、棟数が140棟（前年同月比△5.4%）と2ヵ月ぶりで前年を下回ったものの、床面積が87,170㎡（同+14.9%）と2ヵ月連続、工事費予定額が207億35百万円（同+12.9%）と5ヵ月ぶりでそれぞれ前年を上回った。



## 住宅投資

### 住宅建設：7ヵ月ぶりで前年比減

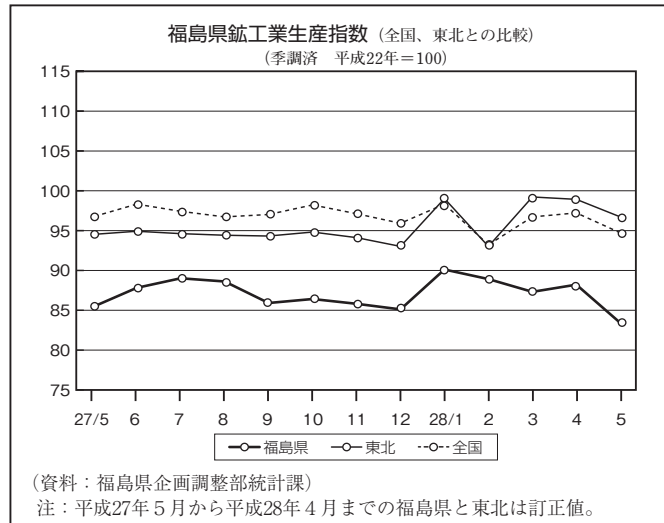
6月の県内新設住宅着工戸数は、1,474戸（前年同月比△11.1%）と7ヵ月ぶりで前年を下回った。主な利用関係別にみると、「持家」が730戸（同△11.6%）と2ヵ月連続、「貸家」が583戸（同△15.5%）と7ヵ月ぶりでそれぞれ前年を下回った。一方、「分譲」は152戸（同+8.6%）と10ヵ月連続で前年を上回った。



生産活動

鉱工業生産指数：前年比、前月比とも下降

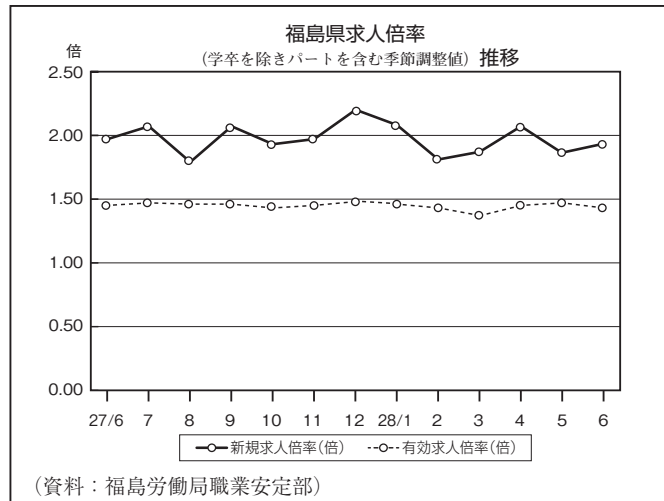
5月の鉱工業生産指数は、83.4（季節調整値）で前月比△5.4%と2ヵ月ぶりで前月を下回り、原指数が78.0で前年比△1.1%と6ヵ月連続で前年を下回った。業種別の季節調整値をみると、「電気機械工業」（前月比+1.0%）と上昇したが、「鉄鋼業」（同△12.1%）など18業種で下降した。



雇用動向

雇用動向：雇用保険受給者は前年比減

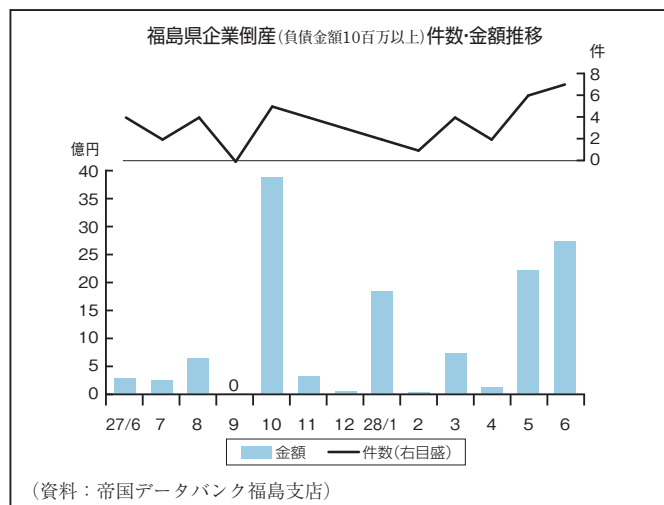
6月の新規求人倍率は、季節調整値が1.93倍（前月比+0.07ポイント）、原数値が2.04倍（前年同月比+0.02ポイント）となった。また、6月の有効求人倍率は、季節調整値が1.43倍（前月比△0.04ポイント）、原数値が1.35倍（前年同月比+0.01ポイント）となった。また、6月の雇用保険受給者実人員は6,632人（前年同月比△5.1%）で前年を下回った。



企業倒産

企業倒産：件数、金額とも前年比増

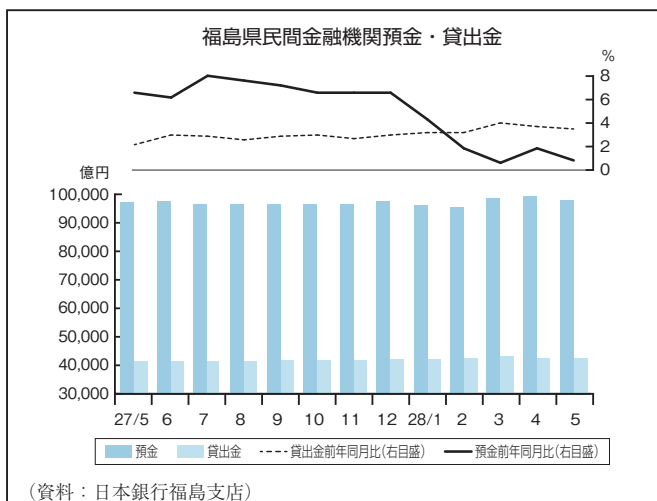
6月の企業倒産（負債金額10百万円以上）は、件数が7件（前年同月比+75.0%）、負債総額が27億43百万円（同+879.6%）となり、件数、負債総額とも前年を上回った。業種別では、建設業が3件、サービス業が2件、製造業と卸売業が各1件となった。



金融動向

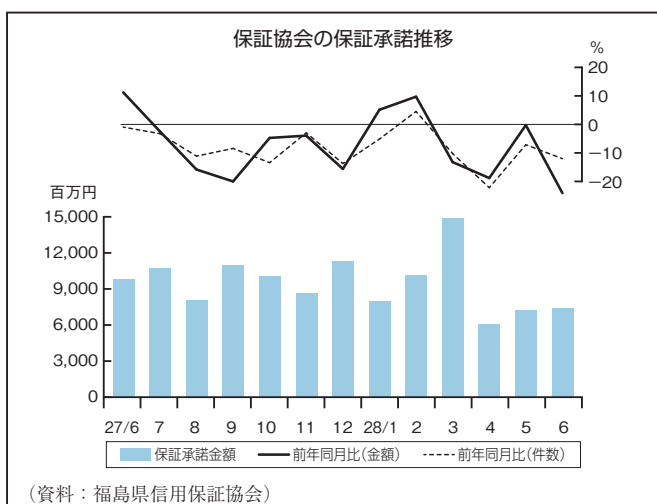
資金需給：預金、貸出金とも前年比で増加

県内金融機関（全国銀行、信用金庫、信用組合の県内店舗分）の5月末の預金残高は、9兆8,113億円（前年同月比+0.8%）と9年3ヵ月連続、貸出金残高は、4兆2,650億円（同+3.4%）と36ヵ月連続で前年を上回った。



保証協会：代位弁済は件数、金額とも前年比減

6月の保証承諾は、件数が715件（前年同月比△12.1%）、保証金額が74億3百万円（同△24.2%）となった。また、6月末日現在の保証債務残高は、件数40,160件（同△7.9%）、金額3,483億66百万円（同△8.8%）となった。一方、6月中の代位弁済は、件数が36件（同△21.7%）、金額が4億4百万円（同△5.0%）となった。



4. 業種別動向

消費動向

※企業ヒアリング等による結果

**家電量販店** 6月の家電量販店の売上高は、エアコンやテレビ、洗濯機などが前年を上回ったことから、合計では前年を10%ほど上回った。

**ホームセンター** 6月のホームセンターの売上高は、日用品や家庭用品などが前年を上回ったものの、作業用品やエクステリアなどが前年を下回ったことから、合計では前年並みとなった。

**旅行** 6月の旅行取扱額は、国外が団体で前年を上回ったが、国内および国外の個人が前年を下

回ったことから、合計では前年を5%ほど下回った。

**高速道路** 6月の県内自動車道出入台数は、合計で5,153,215台（前年同月比△0.7%）と、2ヵ月連続で前年を下回った。路線別にみると、常磐自動車道（いわき勿来IC～山元IC）は1,648,338台（同+3.7%）と28ヵ月連続、東北自動車道（白河IC～国見IC）は2,564,156台（同+0.4%）と2ヵ月ぶりでそれぞれ前年を上回った。一方、磐越自動車道（いわき三和IC～郡山東IC）は368,676台（同△0.4%）と3ヵ月連続、磐越自動車道（磐梯熱海IC～西会津IC）は572,045台（同△15.4%）と6ヵ月連続でそれぞれ前年を下回った。



**福島空港** 6月の福島空港国内定期路線の利用状況は、20,767人（前年同月比△2.5%）と前年を下回った。路線別にみると、札幌便は7,193人（同+4.3%）、大阪便は13,574人（同△5.7%）となった。

（国際定期路線は全便運休）

生産活動

**化学** 6月の食品包装フィルム用合成樹脂は、中国の関税税率引き上げ前の駆け込み需要などから、合計では前年をやや上回る生産となった。

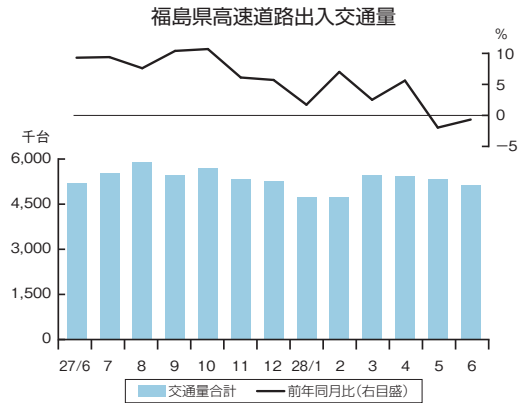
**鉄鋼・金属** 6月の伸銅品の生産は、自動車向け端子材が海外受注の下支えにより、前年を10%程度上回る生産水準となった。また、半導体向け電子材は、受注量に回復の兆しがみられ始め、前年を10%以上上回る生産となった。6月の建機用鋳造品は、中国からの受注減少が続いていることなどから、前年を40%ほど下回る生産となった。陸船用バルブは、船舶向けの受注量が減少したことなどから、生産額は前年を5%ほど下回った。

**輸送用機械** 6月の鋳造品は、トラック用では、インドネシアなどの新興国による受注が減少しており、合計では前年を10%以上下回る生産となった。一方、オイルシールは、国内の自動車販売市場に回復の動きが見え始めたことなどから、全体では計画を上回る生産となった。

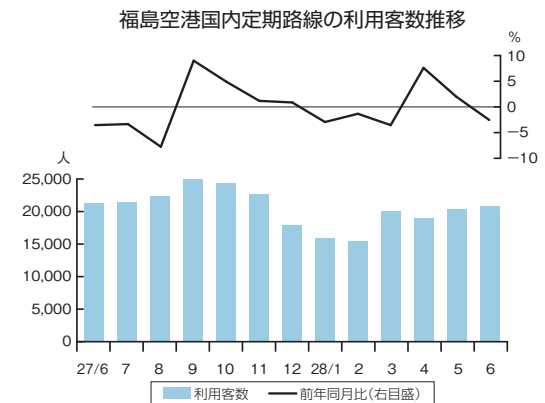
**電気機械** 6月の電気機械の生産は、誘導炉やモーターが前年を下回ったが、配電盤や変圧器が前年を上回ったことから、合計では前年を10%以上上回った。

**情報通信機械** 6月の情報通信機械の生産は、国外向けマイクロ波通信装置（携帯電話の中継局）が横ばいだったものの、国内向けモバイル基地局が前年を下回ったことから、合計では前年比で5%ほど減少した。

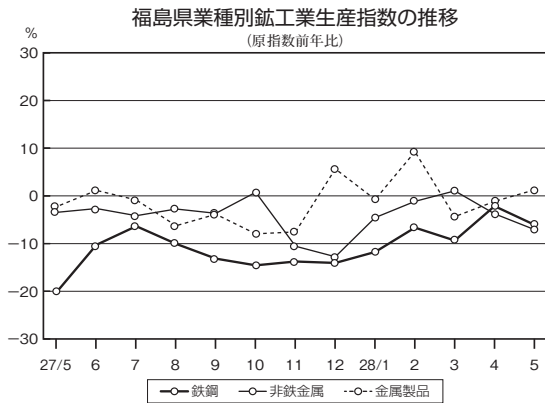
**電子部品・デバイス** 6月のLSI（大規模集積回



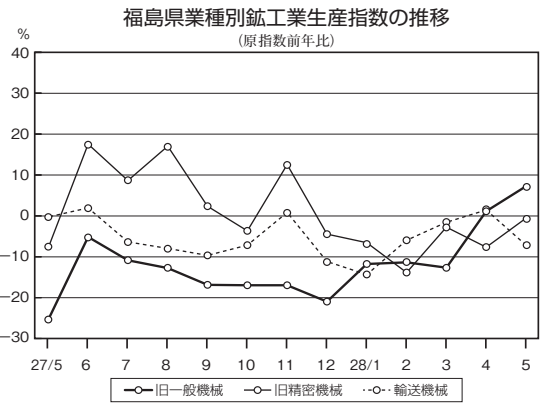
（資料：東日本高速道路(株)東北支社）



（資料：福島県商工労働部空港交流課）



（資料：福島県企画調整部統計課）



（資料：福島県企画調整部統計課）

路)の生産は、受注量に回復の兆しが窺え、前年を40%以上上回る水準となった。

**精密機械** 6月の医療用内視鏡は、欧米向け高付加価値製品および国内向け新製品の生産が堅調に推移しており、合計では前年を5%ほど上回る生産水準となった。一方、デジタル一眼レフカメラ用レンズは、国内外の受注量がほぼ横ばいで推移していることから、全体では前年並みの生産水準となった。

**窯業・土石** 6月の生コンクリート出荷量は、全体で159,739m<sup>3</sup>(前年同月比△18.0%)と4ヵ月連続で前年を下回った。民需・官公需別にみると、官公需は県北を除いた5地区が前年を下回り、合計で同△29.1%となった。また、民需も県北以外の5地区が前年を下回ったことから、合計で同△14.4%となった。

**紙・紙加工品** 6月の製紙は、輸出が好調な感熱紙を中心に前年を上回る生産水準となり、合計では前年比で5%ほどの増産となった。

**清酒** 6月の清酒移出数量は、1,014kL(前年同月比+1.0%)と2ヵ月連続で前年を上回った。酒類別では、一般酒(特定名称酒以外の酒)が484kL(同△3.7%)と9ヵ月連続で前年を下回ったが、特定名称酒(吟醸酒・純米酒・本醸造酒)は530kL(同+5.8%)と15ヵ月連続で前年を上回った。

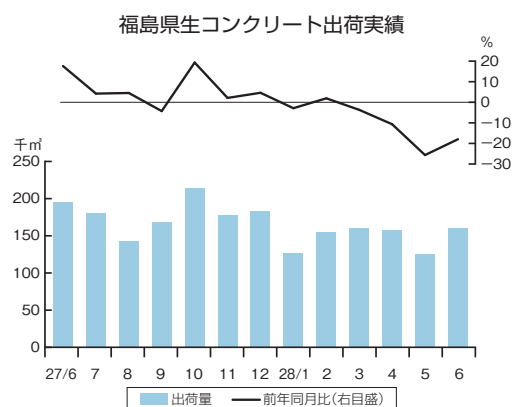
**化合繊維物** 6月の化合繊維物は、生産量が前年を10%以上上回ったものの、単価の低い製品の割合が高いことから、生産額はほぼ前年並みにとどまった。

**ニット** 6月のニットは、秋冬物製品の受注量が増えたことから、生産額は前年を20%ほど上回った。

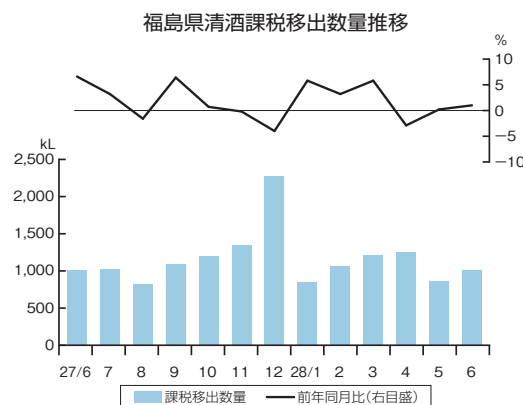
**電灯電力** 6月の電灯電力販売量は、1,060百万kWh(前年同月比+0.7%)となり、11ヵ月ぶりで前年を上回っている。



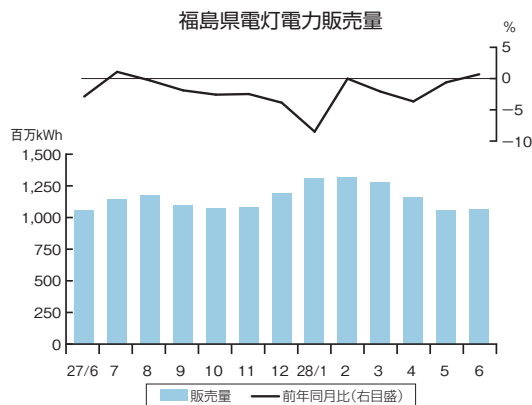
(資料：福島県企画調整部統計課)



(資料：福島県生コンクリート工業組合)



(資料：福島県酒造組合)



(資料：東北電力福島支店)